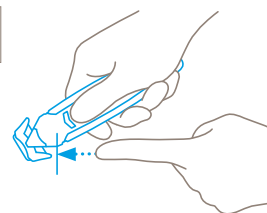


FICHE TECHNIQUE

SECUMAX 150 N° 150001

Technique de sécurité



Lame protégée – sécurité maximale

La lame est protégée. Aucun risque pour vous ni pour la marchandise à déballer. Une sécurité maximale. Même une opération de coupe ratée sera sans conséquence grave.



COUPEAU DE SÉCURITÉ JETABLE AVEC LAME PROTÉGÉE. POUR COUPER, GRATTER ET FENDRE.

Référence 150001. 12

Note excellente dans trois catégories.

Le SECUMAX 150 relève à lui seul plusieurs défis. Sécurité maximale : la lame en retrait et protégée vous évite les blessures et l'endommagement des produits à déballer. Diversité maximale : vous pouvez couper, gratter ou fendre sans devoir avoir recours à un deuxième couteau. Confort maximal : la forme ergonomique et le poids de 24 g seulement du SECUMAX 150 assurent un confort maximal. Bref, vous recherchez en fait le couteau à tout faire. Vous l'avez trouvé !

Tête de lame 3 en 1

Lorsque chaque mouvement doit être parfait, une aide comme le SECUMAX 150 est précieuse. Il sait faire bien davantage que juste couper et fendra les bandes autocollantes ou grattera des surfaces lisses.

Lame en retrait et protégée

Le couteau de sécurité s'en sort sans pointe de lame apparente. Pour ce faire, la tête est fine et les deux côtés

tranchants si larges qu'un carton à deux cannelures et bien d'autres emballages peuvent être ouverts en toute sécurité.

Bon guidage

Une raison supplémentaire pour expliquer l'efficacité du SECUMAX 150 sur les cartons ? Regardez bien les surfaces de guidage tout à l'avant du manche. Elles vous aident à couper en biais et facilitent ainsi la tâche.

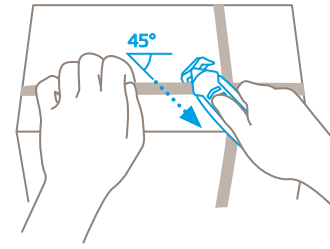
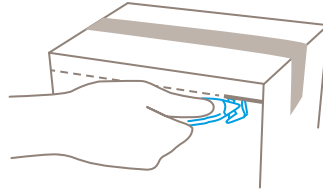
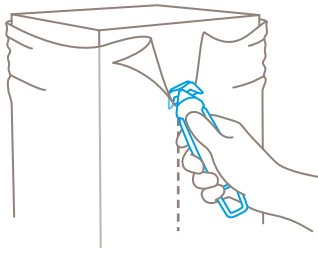
Pas de changement de lame

Le SECUMAX 150 est un couteau jetable. Vous ne perdrez ainsi jamais la lame et ne vous blesserez pas en la changeant. Le SECUMAX 150 est éliminé tout simplement avec les déchets domestiques.

Conception ergonomique

Êtes-vous droitier ? Ou gaucher ? Peu importe. Le SECUMAX 150 s'adapte à toutes les mains. La prise en main est particulièrement agréable grâce aux bords extérieurs voûtés et à la surface antidérapante.

APPLICATION



CARACTÉRISTIQUES DU PRODUIT

Caractéristiques techniques



Sécurité maximale



Pas de changement de lame



Grande résistance à l'abrasion



Particulièrement ergonomique



Lame utilisable sur 2 côtés



Profondeur de coupe



Zone à gratter



Fendeur d'adhésif



Pour droitiers et gauchers



Œillet de fixation



Marquage publicitaire possible

Principales matières à couper



Carton : jusqu'à 2 cannelures



Film étirable, thermorétractable



Adhésif



Cerclage plastique



Sacs



Bandes de films et de papiers



Fils, ficelles



Feutre



Autocollant, étiquette

Lame montée

Épaisseur de la lame 0,30 mm.

CHANGEMENT DE LAME

La lame est injectée dans le corps du couteau et ne peut pas être remplacée.

Épaisseur de la lame 0,30 mm.

PRESTATIONS DE SERVICE



Poster de sécurité



Vidéo de formation



Fiche technique



Conseil

DÉTAILS DU PRODUIT ET DE L'EMBALLAGE

Référence	N° 150001.12	Unité de conditionnement	10 p ar boîte (vrac)
Dimensions en mm	148 x 11 x 37,2 mm	Dimensions du suremballage	154 x 113 x 40 mm
Poids du couteau	24,4 g	Poids du suremballage	295,0 g
Matière de base	Plastique renforcé de fibres de verre	Code EAN du suremballage	4002632972133
Profondeur de coupe	6,2 mm	Code douanier	82119200

CERTIFICAT DE SÉCURITÉ

Date de délivrance	09.07.2018
Certificat	Certificat GS N° 603686-6707-55094-2018

Certificats et distinctions



INDICATIONS DE SÉCURITÉ

Veillez lire et conserver les instructions de sécurité afin de toujours pouvoir utiliser votre nouveau couteau MARTOR de façon sûre et optimale.

1. Instructions générales d'utilisation : utilisez toujours le produit avec le plus grand soin et uniquement pour des travaux de coupe manuels. Respectez le maniement correct du couteau et vérifiez l'adéquation entre l'outil et la tâche à effectuer. En protection additionnelle, nous recommandons le port de gants.

2. Instructions particulières pour éviter les risques de blessures : n'utilisez que des couteaux irréprochables avec un tranchant propre et intact. Le maniement du couteau doit se faire avec la plus grande prudence. Attention, la lame est tranchante et peut engendrer de graves et profondes blessures par coupure. N'empoignez de ce fait jamais la lame ! Ne jamais mettre l'autre main sur le passage de la lame et ne jamais couper en direction du corps.

3. Remplacement de pièces : Ce couteau est un couteau jetable. Il n'est pas possible d'en changer la lame ni les autres

composants. Si le couteau présente des signes d'usure, tel qu'un dysfonctionnement au niveau de la technique de sécurité ou du maniement, il doit être retiré et remplacé. Les modifications ou les transformations du produit ne sont pas autorisées car elles altèreraient la sécurité du produit. Attention, risque de blessure particulièrement élevé !

4. Couteau non utilisé : sécurisez toujours la lame de manière à exclure les blessures par coupure (selon le type du produit). Conservez le couteau en lieu sûr.

5. Instructions d'entretien : afin de garantir une grande longévité, veillez constamment à la propreté du couteau et préservez-le de la salissure et de l'humidité.

ATTENTION : Nous déclinons toute responsabilité pour d'éventuels dommages indirects. Sous réserve de modifications techniques ou d'erreurs ! Ce couteau doit être gardé hors de la portée des enfants !

ÉTUI DE CEINTURE S
AVEC CLIP
N° 9920



Où ranger votre outil de coupe lorsque vous n'en avez pas besoin ? Dans l'ÉTUI DE CEINTURE S, parfait pour ranger les petits couteaux et les petits ciseaux MARTOR. Plus encore : les compartiments internes et externes peuvent être garnis au choix avec un couteau supplémentaire, un stylo ou une boîte de lames.

FABRICANT

MARTOR KG | Lindgesfeld 28 | 42653 Solingen | Germany
T +49 212 73870-0 | nfo@martor.de | www.martor.com