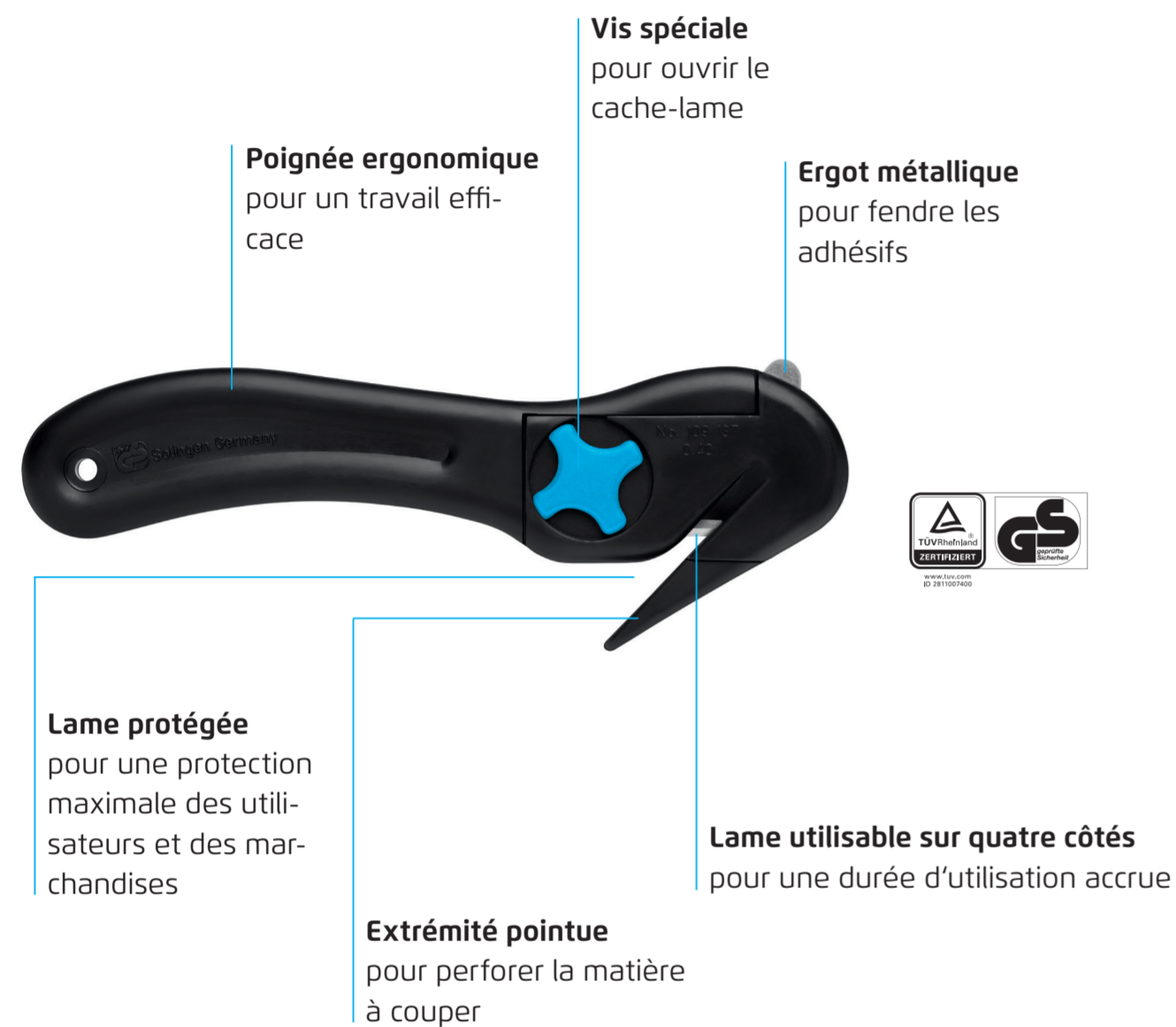
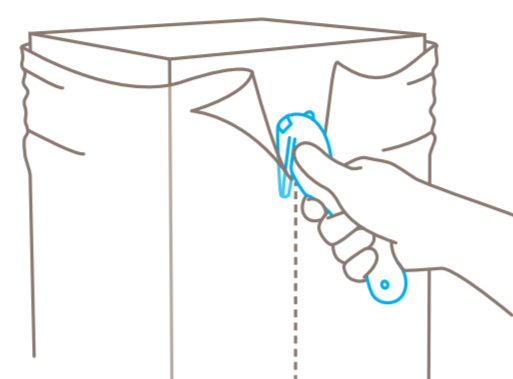


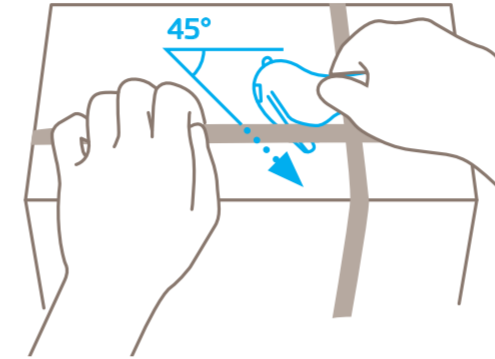
SECUMAX COMBI



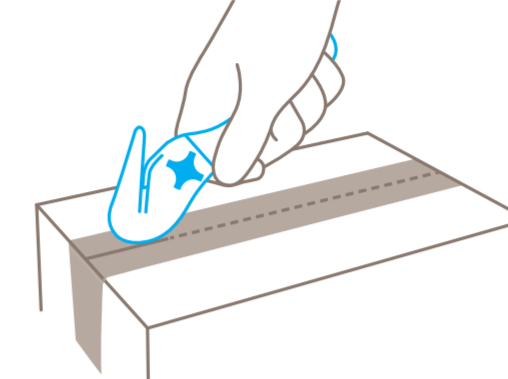
APPLICATION



L'extrémité pointue vous permet de **perforer** la matière à couper. Vous pouvez aussi vous en servir comme guide pour couper.



Nous conseillons de trancher les cerclages en plastique **en diagonale** (en respectant un angle de 45°).

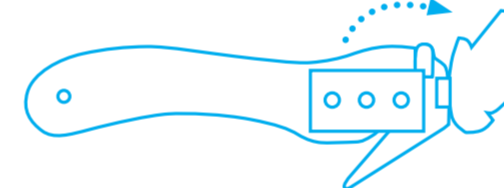


Pour **utiliser l'ergot métallique** permettant de fendre les bandes adhésives, retournez l'outil de coupe de 180°.

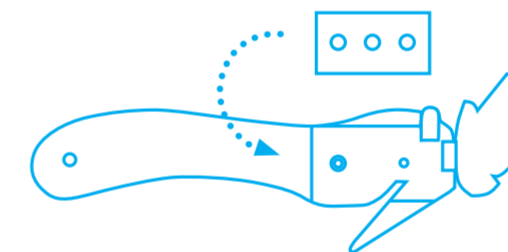
CHANGEMENT DE LAME




Pour atteindre la lame, dévissez la vis spéciale **à la main**.



Vous pouvez à présent **soulever le cache-lame** et retourner ou changer la lame.

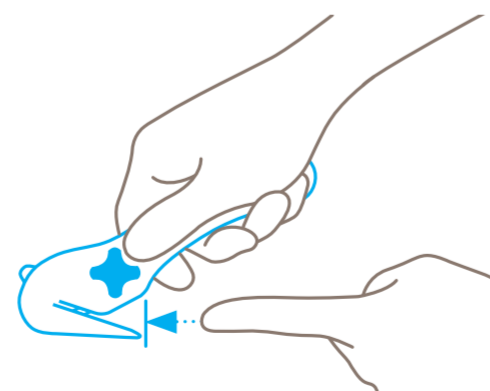


Placez la lame exactement sur l'ergot et le filetage.

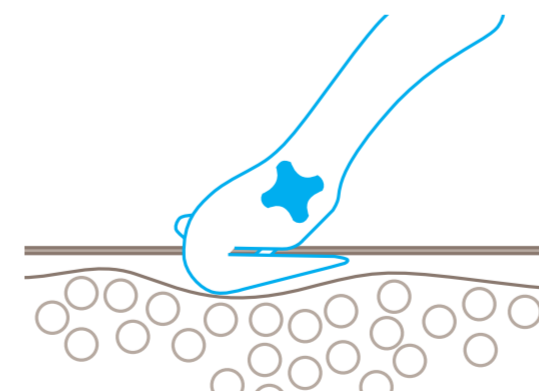


Refermez le cache-lame et resserrez la vis spéciale **à la main**.

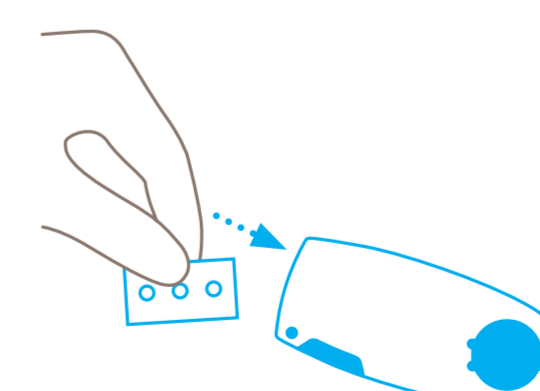
PROTECTION DES UTILISATEURS PROTECTION DES MARCHANDISES ELIMINATION



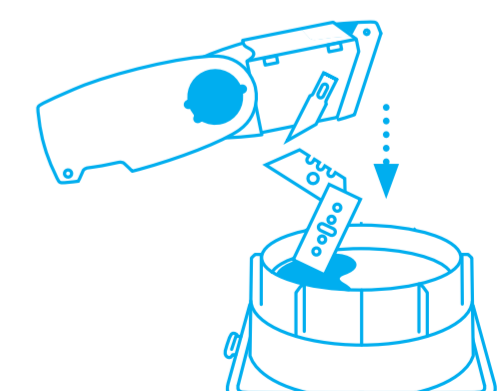
La lame protégée vous apporte une **sécurité maximale contre les blessures par coupure**.



La lame protégée **n'entre jamais en contact avec vos marchandises**.



Nous conseillons d'éliminer **la lame usée** à l'aide de votre SAFEBOX.



Lorsque le SAFEBOX est plein, **videz-le** dans le CONTENEUR.

Remarque : Pour un fonctionnement optimal du produit, veuillez à en ôter régulièrement les impuretés. En protection additionnelle, nous recommandons le port de gants.