

SECUMAX OPTICUT

Pied métallique
pour glisser sur le support

Poignée ergonomique
pour les coupes en tirant

Ressort en plastique
pour maintenir la matière
à couper

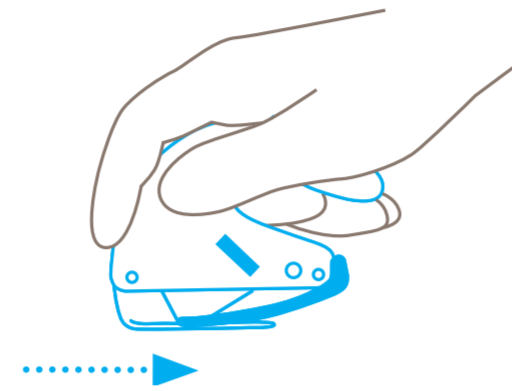


Lame protégée
pour une protection maximale des
utilisateurs et des marchandises

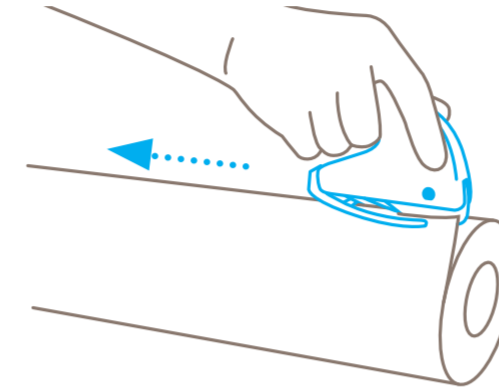
Lame utilisable sur quatre côtés
pour une durée d'utilisation accrue



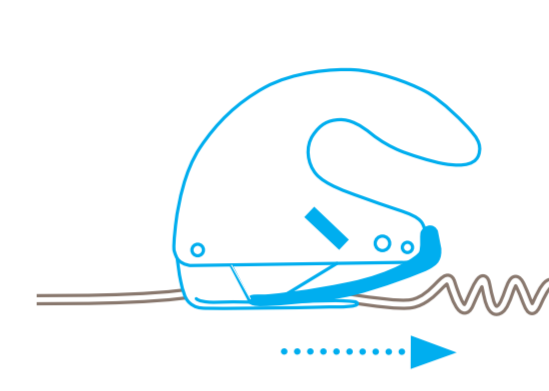
APPLICATION



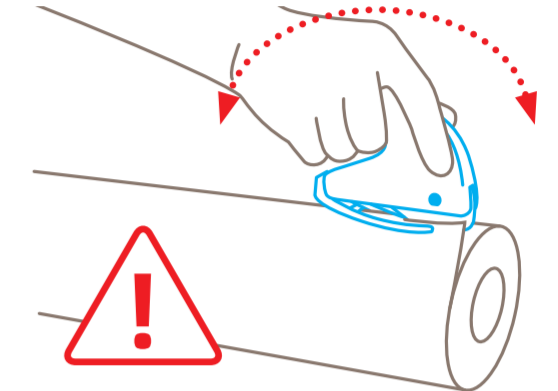
Principe de base : découper d'un mouvement régulier en direction de l'arrière en exerçant une légère **traction**.



Pour les bandes de films et de papier, **percer** à l'endroit souhaité avec la pointe du pied métallique.



Le **ressort en plastique** intégré devant le tranchant évite l'éventuelle accumulation du film ou de la mousse synthétique à couper.



Toujours découper en exerçant un léger mouvement de **glissade**. Le pied métallique risque de se casser si l'on exerce un effet de levier.

CHANGEMENT DE LAME



Relever et tourner la languette vers le bas jusqu'à ce que son extrémité entre en contact avec le bouton de changement de lame.



Appuyer sur la languette et, **simultanément**, extraire le pied métallique de la poignée. Re-tourner ou changer la lame.

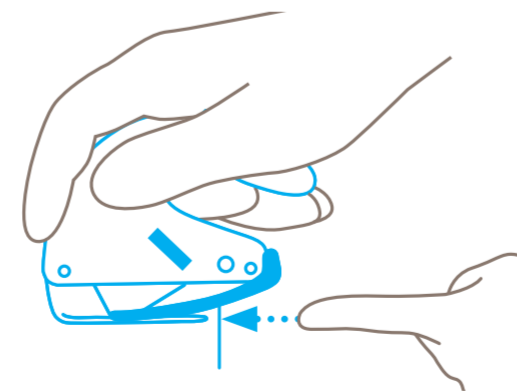


Abaisser à nouveau la languette en repoussant le pied métallique dans le manche jusqu'à ce qu'il **s'enclenche**. Vérifier la bonne mise en place.

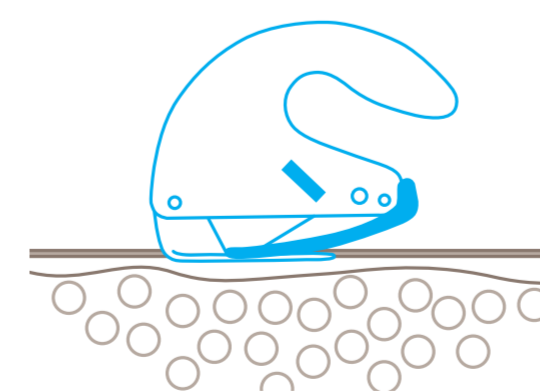


Replacer la languette dans sa **position initiale**.

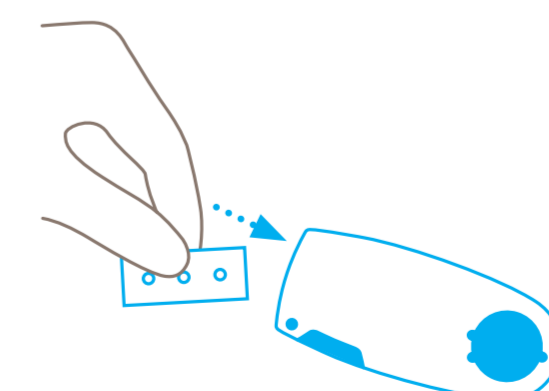
PROTECTION DES UTILISATEURS PROTECTION DES MARCHANDISES ELIMINATION



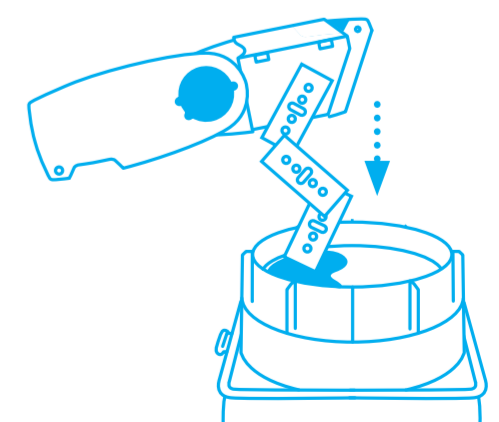
La lame protégée vous apporte une **sécurité maximale contre les blessures par coupure**.



La lame protégée **n'entre jamais en contact avec vos marchandises**.



Nous conseillons d'éliminer **la lame usée** à l'aide de votre SAFEBOX.



Lorsque le SAFEBOX est plein, **videz-le** dans le CONTENEUR.

Remarque : Pour un fonctionnement optimal du produit, veillez à en ôter régulièrement les impuretés. En protection additionnelle, nous recommandons le port de gants.