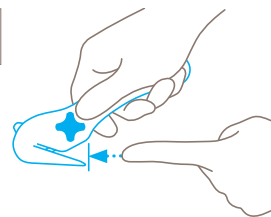


FICHE TECHNIQUE

SECUMAX COMBI N° 109137

Technique de sécurité



Lame protégée – sécurité maximale

La lame est protégée. Aucun risque pour vous et la marchandise à débaler. Une sécurité maximale. Même une opération de coupe ratée sera sans conséquence grave.



COUPEAU DE SÉCURITÉ AVEC LAME PROTÉGÉE POUR TOUS LES TYPES DE FILMS.

Référence 109137.02

Combine la performance et la sécurité.

Le SECUMAX COMBI est spécifiquement conçu pour le film. Films étirables, rétractables ou froissés ? Matières épaisses ou fines ? Peu importe. La lame protégée vous évite de vous blesser et d'endommager les marchandises. C'est ce que nous appelons « la sécurité maximale ». Si vous choisissez la lame épaisse, vous pouvez en plus couper des cerclages en plastique, du cuir et même des sangles.

Priorité à la sécurité

La lame protégée vous évite de vous blesser et d'endommager les marchandises. La longue extrémité arrondie facilite le guidage le long du matériel à découper. Autre contribution à une coupe sûre et précise.

Lame utilisable sur quatre côtés

Pourquoi allez-vous optimiser votre lame ? Elle est affûtée sur deux bords et utilisable sur quatre angles. Quadruplez

sa durée de vie en la retournant – votre couteau coupera comme un produit neuf.

Conception ergonomique

Travail rapide et efficace avec le SECUMAX COMBI. La conception ergonomique du manche y contribue largement. Il vous facilite le travail au maximum.

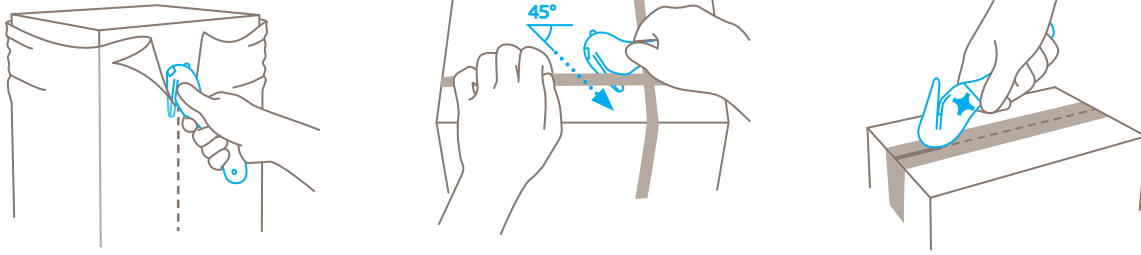
Sans outil

Le moment venu, vous changerez la lame simplement et en toute sécurité. Il suffit de desserrer la vis à la main. Ouvrez le manche, changez la lame et reprenez la coupe !

Bandes autocollantes











Le SECUMAX COMBI est un outil de coupe avec beaucoup d'avantages. Il est entre autres en mesure de fendre des bandes autocollantes sans aucun problème. Employez l'ergot métallique intégré à cet effet.

APPLICATION













CARACTÉRISTIQUES DU PRODUIT

Caractéristiques techniques

 Sécurité maximale	 Changement de lame sans outil	 Grande résistance à l'abrasion	 Ergonomique
 Lame utilisable sur quatre côtés	 Profondeur de coupe 3	 Fend les adhésifs	 Pour droitiers et gauchers
 Œillet de fixation	 Espace publicitaire		

Principales matières pouvant être coupées

 Film étirable, thermo rétractable	 Cerclage plastique	 Adhésif	 Fils, ficelles
 Sacs	 Bandes de films et de papiers	 Textile	 Feutre
 Cuir	 Ceinture de sécurité		

Lame montée



N° 37040
0,40 mm, affûtage large

Lame en option



N° 36040
0,40 mm, affûtage large



N° 37030
0,30 mm



N° 36030
0,30 mm



N° 35030
0,30 mm, perforation Gillette



N° 13630
0,30 mm, inoxydable



N° 13730
0,30 mm, inoxydable



N° 83730
0,30 mm, inoxydable, revêtement TiN

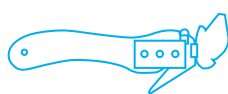


N° 83630
0,30 mm, inoxydable, revêtement TiN

CHANGEMENT DE LAME



Vous pouvez desserrer la vis du SECUMAX COMBI sans outil.



Dévissez et soulevez le cache pour retourner ou remplacer la lame.



DÉTAILS DU PRODUIT ET DE L'EMBALLAGE

Référence	N° 109137.02	Unité de conditionnement	1 en carton individuel
Dimensions en mm	155 x 11 x 54 mm	Dimensions du carton individuel	157 x 13 x 56 mm
Poids du couteau	45,0 g	Poids du carton individuel	60,0 g
Matière de base	Plastique renforcé de fibres de verre	Code EAN du carton individuel	4002632916267
Profondeur de coupe	3,2 mm	Quantité par suremballage	10 couteaux
		Poids du suremballage	650,0 g
		Code EAN du suremballage	4002632967580
		Code douanier	82149000

CERTIFICAT DE SÉCURITÉ

Date de délivrance	27.08.2010
Certificat	Certificat GS N° S 60033010

Certificats et distinctions



INDICATIONS DE SÉCURITÉ

Veillez lire et conserver les instructions de sécurité afin de toujours pouvoir utiliser votre nouveau couteau MARTOR de façon sûre et optimale.

1. Instructions générales d'utilisation : Utilisez toujours le produit avec le plus grand soin, uniquement pour des opérations de coupe, sans jamais le détourner de sa fonction. Respectez le maniement correct du couteau et vérifiez l'adéquation entre l'outil et la tâche à effectuer.

2. Instructions particulières pour éviter les risques de blessures : N'utilisez que des couteaux irréprochables avec un tranchant propre et intact. Le maniement du couteau doit se faire avec la plus grande prudence.

ATTENTION, la lame est tranchante et peut engendrer de graves et profondes blessures par coupure. N'empoignez de ce fait jamais la lame ! Afin de réduire le risque de blessure, maintenez la main stabilisant et bloquant le support de coupe de telle manière, qu'en cas de dérapage celle-ci ou d'autres parties du corps ne soient pas mises en danger.

3. Remplacement de pièces : Remplacez à temps les lames émoussées ! Utilisez pour cela uniquement des lames de rechange proposées par MARTOR. Les lames usagées doivent être éliminées de manière appropriée. Elles ne doivent pas

se retrouver dans les corbeilles à papier, elles constitueraient ainsi un risque de blessure considérable. N'entreprenez jamais de réparation vous-même. Si le couteau présente des signes d'usure, tel qu'un dysfonctionnement lors du changement de lame ou du déplacement du curseur, il doit être retiré et remplacé. Les modifications ou les transformations du produit ne sont pas autorisées car elles altèreraient la sécurité du produit. ATTENTION, risque de blessure particulièrement élevé !

4. Couteau non utilisé : Sécurisez toujours la lame de manière à exclure les blessures par coupure. Conservez le couteau en lieu sûr.

5. Instructions d'entretien : Afin de garantir une grande longévité, veillez constamment à la propreté du couteau et préservez-le de l'humidité.

ATTENTION : Nous déclinons toute responsabilité pour d'éventuels dommages indirects. Sous réserve de modifications techniques ou d'erreurs ! Ce couteau doit être gardé hors de la portée des enfants !

CLÉ SPÉCIALE (POUR
VIS DE SÉCURITÉ)
COMBI
N° 9855



Sur nos modèles, le changement de tranchant est souvent simplifié. Vous souhaitez cependant que cette opération soit réservée à certains opérateurs seulement pour éviter les pertes ou économiser des lames ? C'est le cas avec la version SECUMAX COMBI équipée du verrouillage par CLÉ DE SÉCURITÉ.

ÉTUI DE CEINTURE S
AVEC CLIP
N° 9920




Où ranger votre outil de coupe lorsque vous n'en avez pas besoin ? Dans l'ÉTUI DE CEINTURE S, parfait pour ranger les petits couteaux et les petits ciseaux MARTOR. Plus encore : les compartiments internes et externes peuvent être garnis au choix avec un couteau supplémentaire, un stylo ou une boîte de lames.

CONTENEUR
N° 9810



Videz le contenu de votre SAFEBOX dans le CONTENEUR. Ou insérez-y directement vos lames usées. Une fois le CONTENEUR plein, tournez le couvercle jusqu'à la butée. La boîte est définitivement verrouillée. Vous pouvez ainsi éliminer les lames en toute sécurité.

SUPPORT MURAL
CONTENEUR
N° 9845



N'oubliez pas son SUPPORT MURAL. Pratique, emboîtez-y votre CONTENEUR et rendez-le ainsi accessible partout dans votre entreprise. Une fois plein, votre CONTENEUR peut être retiré pour l'élimination définitive des lames. Pour monter le CONTENEUR sur des montants circulaires, utilisez la bride de serrage avec les vis et les écrous joints au SUPPORT MURAL.

SAFEBOX
N° 108000



La SAFEBOX est suffisamment grande pour accueillir un grand nombre de lames usées. Sa conception est pourtant si compacte qu'elle trouve sa place dans toutes les poches. Les lames sont insérées par deux ouvertures étroites. Celles-ci servent également à casser en toute sécurité les segments de lames sécables. Videz votre SAFEBOX, par exemple dans le CONTENEUR.

FABRICANT

MARTOR KG | Lindgesfeld 28 | 42653 Solingen | Germany
T +49 212 73870-0 | F +49 212 73870-90 | info@martor.de | www.martor.com