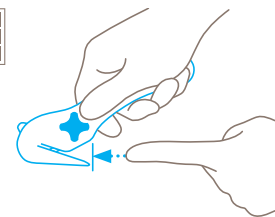


FICHE TECHNIQUE

SECUMAX COMBI MDP N° 109737

Technique de sécurité



Lame protégée – sécurité maximale

La lame est protégée. Aucun risque pour vous et la marchandise à débaler. Une sécurité maximale. Même une opération de coupe ratée sera sans conséquence grave.



COUPEAU DE SÉCURITÉ AVEC LAME PROTÉGÉE POUR TOUS LES TYPES DE FILMS.

Référence 109737.02

Idéal pour les films. Parfait pour les secteurs sensibles.

Le SECUMAX COMBI bénéficie de nombreux avantages qui vous facilitent le travail. En particulier la version MDP inoxydable. Les couteaux de sécurité métal détectable sont essentiels dans l'industrie alimentaire. Il est également idéal pour découper des films étirables. La lame plus épaisse est par ailleurs adaptée à la coupe du cuir et des cerclages en plastique.

Métal détectable

Le risque de perdre un outil de coupe ou un de ses composants existe. La perte n'est pourtant pas irréversible. Grâce au plastique métal détectable vous le retrouverez instantanément.

En toute sécurité

La lame protégée vous évite les blessures et les détériorations de produits. La longue extrémité arrondie facilite en plus le guidage le long du matériel à découper. Autre contribution à la coupe sûre et précise.

Lame utilisable sur quatre côtés

Pourquoi allez-vous optimiser votre lame ? Elle est affûtée sur deux bords et utilisable sur quatre angles. Quadruplez sa durée de vie en la retournant – votre couteau coupera comme un produit neuf.

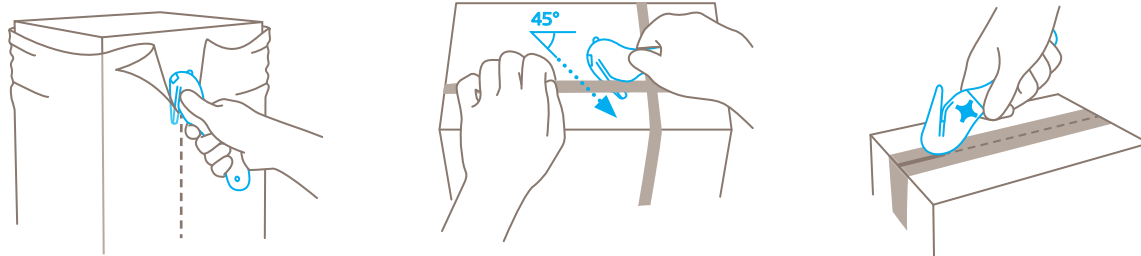
Conception ergonomique

Un outil de qualité s'adapte à la main de l'utilisateur. Et non l'inverse. C'est pourquoi le manche du SECUMAX COMBI MDP a fait l'objet d'une conception ergonomique soignée. Pour un travail agréable et efficace.

Sans outil












Le moment venu, vous changerez la lame simplement et en toute sécurité. Il suffit de desserrer la vis à la main. Ouvrez le manche, changez la lame et reprenez la coupe !

APPLICATION



CARACTÉRISTIQUES DU PRODUIT

Caractéristiques techniques

 Sécurité maximale	 Métal détectable	 Changement de lame sans outil	 Grande résistance à l'abrasion
 Ergonomique	 Lame utilisable sur quatre côtés	 Profondeur de coupe	 Fend les adhésifs
 Cèillet de fixation	 Pour droitiers et gauchers	 Inoxydable	

Principales matières pouvant être coupées

 Film étirable, thermo rétractable	 Cerclage plastique	 Adhésif	 Fils, ficelles
 Sacs	 Bandes de films et de papiers	 Textile	 Feutre
 Cuir	 Ceinture de sécurité		

Lame montée



N° 13730
0,30 mm, côtés droits, inox

Lame en option



N° 13630
0,30 mm, côtés arrondis, inox




N° 83630
0,30 mm, côtés arrondis, inox,
tranchants traités TiN



N° 83730
0,30 mm, côtés droits, inox,
tranchants traités TiN

CHANGEMENT DE LAME



Vous pouvez desserrer la vis du SECUMAX COMBI sans outil...

...et soulevez le cache pour retourner ou remplacer la lame..



DÉTAILS DU PRODUIT ET DE L'EMBALLAGE

Référence	N° 109737.02	Unité de conditionnement	1 en carton individuel
Dimensions en mm	155 x 11 x 54 mm	Dimensions du carton individuel	155 x 13 x 56 mm
Poids du couteau	55,0 g	Poids du carton individuel	72,0 g
Matière de base	Plastique métal détectable	Code EAN du carton individuel	4002632917929
Profondeur de coupe	3 mm	Quantité par suremballage	10 couteaux
		Poids du suremballage	744,4 g
		Code EAN du suremballage	4002632969249
		Code douanier	82149000

CERTIFICAT DE SÉCURITÉ

Date de délivrance	27.08.2010
Certificat	Certificat GS N° S 60033010

Certificats et distinctions



INDICATIONS DE SÉCURITÉ

Veillez lire et conserver les instructions de sécurité afin de toujours pouvoir utiliser votre nouveau couteau MARTOR de façon sûre et optimale.

1. Instructions générales d'utilisation : Utilisez toujours le produit avec le plus grand soin, uniquement pour des opérations de coupe, sans jamais le détourner de sa fonction. Respectez le maniement correct du couteau et vérifiez l'adéquation entre l'outil et la tâche à effectuer.

2. Instructions particulières pour éviter les risques de blessures : N'utilisez que des couteaux irréprochables avec un tranchant propre et intact. Le maniement du couteau doit se faire avec la plus grande prudence.

ATTENTION, la lame est tranchante et peut engendrer de graves et profondes blessures par coupure. N'empoignez de ce fait jamais la lame ! Afin de réduire le risque de blessure, maintenez la main stabilisant et bloquant le support de coupe de telle manière, qu'en cas de dérapage celle-ci ou d'autres parties du corps ne soient pas mises en danger.

3. Remplacement de pièces : Remplacez à temps les lames émoussées! Utilisez pour cela uniquement des lames de rechange proposées par MARTOR. Les lames usagées doivent

être éliminées de manière appropriée. Elles ne doivent pas se retrouver dans les corbeilles à papier, elles constitueraient ainsi un risque de blessure considérable. N'entreprenez jamais de réparation vous-même. Si le couteau présente des signes d'usure, tel qu'un dysfonctionnement lors du changement de lame ou du déplacement du curseur, il doit être retiré et remplacé. Les modifications ou les transformations du produit ne sont pas autorisées car elles altèreraient la sécurité du produit. ATTENTION, risque de blessure particulièrement élevé !

4. Couteau non utilisé : Sécurisez toujours la lame de manière à exclure les blessures par coupure. Conservez le couteau en lieu sûr.

5. Instructions d'entretien : Afin de garantir une grande longévité, veillez constamment à la propreté du couteau et préservez-le de l'humidité.

ATTENTION : Nous déclinons toute responsabilité pour d'éventuels dommages indirects. Sous réserve de modifications techniques ou d'erreurs ! Ce couteau doit être gardé hors de la portée des enfants!

ACCESSOIRES

ÉTUI DE CEINTURE S AVEC CLIP N° 9920




Où ranger votre outil de coupe lorsque vous n'en avez pas besoin ? Dans l'ÉTUI DE CEINTURE S, parfait pour ranger les petits couteaux et les petits ciseaux MARTOR. Plus encore : les compartiments internes et externes peuvent être garnis au choix avec un couteau supplémentaire, un stylo ou une boîte de lames.

CONTENEUR N° 9810



Videz le contenu de votre SAFEBOX dans le CONTENEUR. Ou insérez-y directement vos lames usées. Une fois le CONTENEUR plein, tournez le couvercle jusqu'à la butée. La boîte est définitivement verrouillée. Vous pouvez ainsi éliminer les lames en toute sécurité.

SUPPORT MURAL CONTENEUR N° 9845



N'oubliez pas son SUPPORT MURAL. Pratique, emboîtez-y votre CONTENEUR et rendez-le ainsi accessible partout dans votre entreprise. Une fois plein, votre CONTENEUR peut être retiré pour l'élimination définitive des lames. Pour monter le CONTENEUR sur des montants circulaires, utilisez la bride de serrage avec les vis et les écrous joints au SUPPORT MURAL.

SAFEBOX N° 108000



La SAFEBOX est suffisamment grande pour accueillir un grand nombre de lames usées. Sa conception est pourtant si compacte qu'elle trouve sa place dans toutes les poches. Les lames sont insérées par deux ouvertures étroites. Celles-ci servent également à casser en toute sécurité les segments de lames sécables. Videz votre SAFEBOX, par exemple dans le CONTENEUR.

KIT DE CARTES EN ACRYLIQUE N° 9900



Avec les cartes en acrylique, vous pouvez contrôler la sensibilité de vos détecteurs de métaux aux matières synthétiques identifiables. Chaque carte du MDP-KIT DE 5 CARTES EN ACRYLIQUE est pourvue d'une bille en plastique identifiable par les détecteurs de métaux dont le diamètre varie de 2,5 mm à 8 mm. La carte acrylique est ultrasolide et durable.

KIT DE CARTES SOUS SACHET N° 9910



Vous disposez pour chaque MDP-KIT de 5 CARTES SOUS SACHET, chacune contenant une bille en plastique identifiable par les détecteurs de métaux dont le diamètre varie de 2,5 mm à 8 mm. Contrairement au KIT DE 5 CARTES EN ACRYLIQUE, les billes sont scellées dans des sachets de polyéthylène.

FABRICANT

MARTOR KG | Lindgesfeld 28 | 42653 Solingen | Germany
T +49 212 73870-0 | F +49 212 73870-90 | info@martor.de | www.martor.com