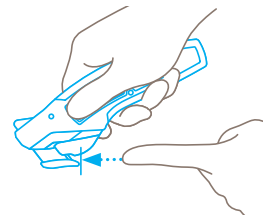


FICHE TECHNIQUE

SECUMAX 370 N° 370001

Technique de sécurité



Lame protégée – sécurité maximale

La lame du SECUMAX 370 est protégée. Aucun risque pour vous ni pour la marchandise à déballer. Une sécurité maximale. Même une opération de coupe ratée sera sans conséquence grave.



COUPEAU DE SÉCURITÉ AVEC LAME PROTÉGÉE ET PROFONDEUR DE COUPE VARIABLE DE 6 À 10 MM.

Référence 370001.02

Grandit avec ses missions.

Le SECUMAX 370 de MARTOR est le premier couteau de sécurité au monde certifié GS avec une lame protégée et une profondeur de coupe maximale de 10 mm. Jusqu'à présent, la profondeur ne dépassait pas 6 ou 7 mm, ce qui n'était pas suffisant pour couper efficacement des cartons épais possédant jusqu'à trois couches, par exemple. La solution innovante de MARTOR intervient précisément dans ce cadre. Elle combine une technique de sécurité optimale avec une profondeur de coupe extensible à votre gré. Le manche renforcé de fibres de verre est composé à plus de 60 % de plastique recyclé.

Plus grande profondeur de coupe

Vous pouvez augmenter la profondeur de coupe de 6 à 10 mm selon vos besoins. Pour cela, vous disposez du curseur bilatéral que vous déplacez vers l'avant avec le pouce. L'accès à la lame est ainsi plus large - optimal pour les matériaux de coupe plus épais.

Tête de lame robuste

Le SECUMAX 370 est, en outre, conçu pour des matériaux plus solides. La tête de lame innovante est équipée d'une

lame de 0,63 mm d'épaisseur qui résiste aux sollicitations les plus intenses. Vers le haut, elle fait office de fendeur d'adhésif de 6 mm de long.

Protection des personnes et des marchandises

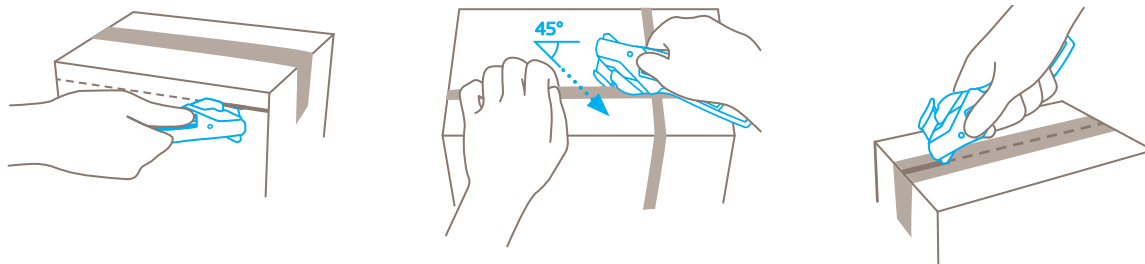
Le plastique empêche la lame de toucher les personnes et les marchandises. Il sert également à perforer le matériau à découper. Vous augmentez encore votre propre sécurité de travail en relâchant le curseur - s'il est actionné - au début de la coupe.

Plastique recyclé

Le manche du SECUMAX 370 n'est pas seulement particulièrement ergonomique. Il est également composé d'un plastique recyclé de haute qualité, renforcé de fibres de verre. Le couteau de sécurité marque ainsi des points en matière de durabilité et de longévité.










Utilisation simplissime

Le premier SECUMAX avec curseur est adapté aux droitiers et aux gauchers. Le curseur est extrêmement facile à manier. La forme et la surface assurent une prise en main optimale. Le changement de lame est effectué sans effort grâce au bouton bleu de changement.













CARACTÉRISTIQUES DU PRODUIT

Caractéristiques techniques

| | | | |
|--|--|--|--|
|  Sécurité maximale |  Changement de lame sans outil |  Grande résistance à l'abrasion |  Particulièrement ergonomique |
|  Pour droitiers et gauchers |  Profondeur de coupe réglable (6-10 mm) |  Fendeur d'adhésif |  Marquage publicitaire possible |
|  Œillet de fixation | | | |

Principales matières à couper

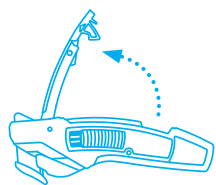
| | | | |
|---|--|--|--|
|  Carton : jusqu'à 3 cannelures |  Cerclage plastique |  Film étirable, thermorétractable |  Adhésif |
|  Sacs |  Feutre |  Toile |  Mousse synthétique, polystyrène |
|  Film caché |  Film laminé | | |

Lame montée

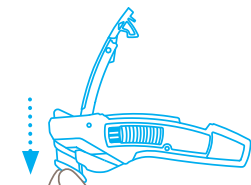


N° 3770
0,63 mm

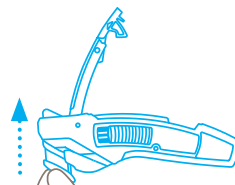
CHANGEMENT DE LAME



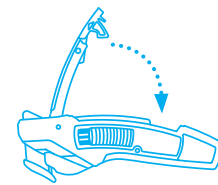
Dévissez **complètement** la fixation de la lame du manche à l'aide du bouton de changement de lame et **maintenez-la**.



Retirez la tête de lame et **remplacez-la**.



Ce faisant, maintenez la tête de lame à angle droit devant la partie inférieure du manche. **Enfoncez** la tête de lame dans la fente **jusqu'en butée**.



Réintroduisez la fixation de lame dans le manche. Enclenchez le bouton de changement de lame de manière **audible**.

PRESTATIONS DE SERVICE



Poster de sécurité



Vidéo de formation



Fiche technique



Conseil

DÉTAILS DU PRODUIT ET DE L'EMBALLAGE

| | | | |
|---------------------|--|---------------------------------|------------------------|
| Référence | N° 370001.02 | Unité de conditionnement | 1 en carton individuel |
| Dimensions en mm | 163 x 18 x 58 mm | Dimensions du carton individuel | 165 x 20 x 60 mm |
| Poids du couteau | 60,0 g | Poids du carton individuel | 77,0 g |
| Matière de base | Plastique recyclé, renforcé de fibres de verre | Code EAN du carton individuel | 4002632805110 |
| Profondeur de coupe | 6 - 10 mm | Quantité par suremballage | 10 couteaux |
| | | Dimensions du suremballage | 173 x 110 x 127 mm |
| | | Poids du suremballage | 870,0 g |
| | | Code EAN du suremballage | 4002632855115 |
| | | Code douanier | 82119200 |

CERTIFICAT DE SÉCURITÉ

| | |
|--------------------|---|
| Date de délivrance | 12.09.2025 |
| Certificat | Certificat GS N° 190881-8267-55094-2025 |

Certificats et distinctions



INDICATIONS DE SÉCURITÉ

Veillez lire et conserver les instructions de sécurité afin de toujours pouvoir utiliser votre nouveau couteau MARTOR de façon sûre et optimale.

1. Instructions générales d'utilisation : utilisez toujours le produit avec le plus grand soin et uniquement pour des travaux de coupe manuels. Respectez le maniement correct du couteau et vérifiez l'adéquation entre l'outil et la tâche à effectuer. En protection additionnelle, nous recommandons le port de gants.

2. Instructions particulières pour éviter les risques de blessures : Faites toujours preuve de la plus grande prudence lors de la manipulation du produit. Avant la première utilisation, familiarisez-vous avec la technique de sécurité et son fonctionnement. Vérifiez également que le couteau fonctionne correctement avant toute utilisation ultérieure. N'utilisez que des outils de coupe impeccables avec des lames MARTOR affûtées, propres et non endommagées. Assurez-vous également que le fonctionnement du couteau n'est pas altéré par le matériau à couper ou par l'accumulation de saletés ou de particules dans la zone de la lame. **Attention, la lame est tranchante et peut engendrer de graves et profondes blessures par coupure. N'empoignez de ce fait jamais la lame !** Ne jamais mettre l'autre main sur le passage de la lame et ne jamais couper en direction du corps.

3. Remplacement de pièces : remplacez à temps les lames émoussées ! Utilisez pour cela uniquement des lames de rechange MARTOR. Les lames usagées doivent être éliminées de manière appropriée. Elles ne doivent pas se retrouver dans les corbeilles à papier, elles constitueraient ainsi un risque de blessure considérable. N'entreprenez jamais de réparation vous-même. Si le couteau présente des signes d'usure, tel qu'un dysfonctionnement au niveau de la technique de sécurité, du changement de lame ou du maniement, il doit être retiré et remplacé. Les modifications ou les transformations du produit ne sont pas autorisées car elles altéreraient la sécurité du produit. ATTENTION, risque de blessure particulièrement élevé !

4. Couteau non utilisé : sécurisez toujours la lame de manière à exclure les blessures par coupure (selon le type du produit). Conservez le couteau en lieu sûr.

5. Instructions d'entretien : afin de garantir une grande longévité, veillez constamment à la propreté du couteau et préservez-le de la salissure et de l'humidité.

ATTENTION : nous déclinons toute responsabilité pour d'éventuels dommages indirects. Sous réserve de modifications techniques ou d'erreurs ! Ce couteau doit être gardé hors de la portée des enfants !

ACCESSOIRES

ÉTUI DE CEINTURE L

N° 9922



Où ranger votre outil de coupe lorsque vous n'en avez pas besoin ? Dans l'ÉTUI DE CEINTURE L, parfait pour ranger les grands couteaux et les petits ciseaux MARTOR. Plus encore : les compartiments internes et externes peuvent être garnis au choix avec un couteau supplémentaire, un stylo ou une boîte de lames. Ainsi, à l'aide de votre ÉTUI DE CEINTURE, vous transportez vos outils de façon sûre du point A au point B – et les avez de suite sous la main en cas de besoin.

ÉTUI DE CEINTURE XXL

N° 9924



Le ÉTUI DE CEINTURE XXL est un véritable miracle d'espace. Avec celui-ci, vous ne transportez pas seulement vos outils de coupe MARTOR de A à B en toute sécurité. Tous les autres ustensiles de travail sont également toujours à portée de main. Le ÉTUI DE CEINTURE XXL dispose de deux grands compartiments : L'intérieur est verrouillable, l'extérieur est équipé d'une sécurité de lame. Et vous êtes également au top en ce qui concerne les options de port. Choisissez en toute flexibilité entre la sangle, le velcro et le clip.

TOOL RETRACTOR

N° 9960



Le TOOL RETRACTOR protège votre outil de coupe de la perte et de la chute. La pièce maîtresse est le cordon en kevlar très résistant et extensible jusqu'à 90 cm. Dès que vous lâchez votre couteau, le cordon flexible le ramène vers vous. Vos mains sont libres pour d'autres activités – le couteau reste toujours à portée de main. Le mousqueton est destiné à votre boucle de ceinture, le câble en acier à l'autre extrémité à l'œillet de votre outil de coupe.

CONTENEUR

N° 9810




Videz le contenu de votre SAFEBOX dans le CONTENEUR. Ou insérez-y directement vos lames usées. Une fois le CONTENEUR plein, tournez le couvercle jusqu'à la butée. La boîte est définitivement verrouillée. Vous pouvez ainsi éliminer les lames en toute sécurité avec vos déchets résiduels.

SUPPORT MURAL

CONTENEUR

N° 9845



N'oubliez pas son SUPPORT MURAL. Pratique, emboîtez-y votre CONTENEUR et rendez-le ainsi accessible partout dans votre entreprise. Une fois plein, votre CONTENEUR peut être retiré pour l'élimination définitive des lames. Pour monter le CONTENEUR sur des montants circulaires, utilisez la bride de serrage avec les vis et les écrous joints au SUPPORT MURAL.

FABRICANT

MARTOR KG | Lindgesfeld 28 | 42653 Solingen | Germany
T +49 212 73870-0 | info@martor.de | www.martor.com