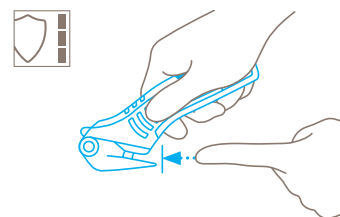


FICHE TECHNIQUE

SECUMAX 320 N° 32000110



Technique de sécurité



Lame protégée – sécurité maximale

La lame du SECUMAX 320 est protégée. Aucun risque pour vous ni pour la marchandise à déballer. Une sécurité maximale. Même une opération de coupe ratée sera sans conséquence grave.



COUPEAU DE SÉCURITÉ AVEC LAME PROTÉGÉE, SPÉCIALEMENT CONÇU POUR LES FILMS ET LES CERCLAGES PLASTIQUE.

Référence 32000110.02

Coupe-film, dernière version.

Le SECUMAX 320 durable séduit dès le premier coup d'œil grâce à son design primé. Dans un second temps, vous apprécierez aussi ses qualités intérieures. Le corps ergonomique du manche du SECUMAX 320 est composé d'au moins 80 % de plastique recyclé et d'un renfort en fibre de verre. Il débouche sur une tête de lame spécialement conçue pour l'ouverture de films et de cerclages, et la découpe de rubans adhésifs. Sa lame protégée garantit une protection maximale au travail.

La sécurité d'abord

La lame protégée et l'extrémité arrondie du couteau vous protègent, vous et vos marchandises, de manière particulièrement fiable. En même temps, la tête du couteau est conçue de manière à ce que le matériau à couper parvienne de manière optimale à la lame.

Changement de lame simplifié

Pour une coupe efficace, toujours retourner ou remplacer la

lame à temps : il vous suffit de tirer le bouton de changement de lame vers le haut et de soulever le cache. Vous y trouverez la lame utilisable sur 4 côtés prête à être utilisée.

Ergonomie parfaite

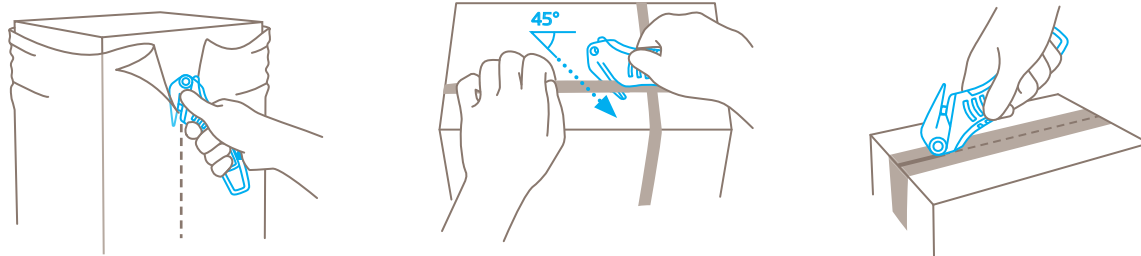
Le manche arrondi s'adapte à la perfection pour couper sans effort les films et les cerclages en particulier. L'angle de coupe pré réglé est également agréable pour la main et le bras et vous aide dans votre travail.

Construction durable

Le corps du manche du SECUMAX 320 est composé d'au moins 80 % de plastique recyclé et de fibres de verre. Le matériau de haute qualité et la finition d'exception garantissent une longue durée de vie. Encore un gage de durabilité.













Deux profondeurs d'incision

L'ergot métallique vous donne le choix entre deux profondeurs d'incision de 5 et 3,5 mm – pour encore mieux protéger les marchandises. Ouvrez pour cela le manche, tournez l'ergot, c'est tout. Aussi simple que son utilisation. Perforez la bande adhésive et commencez votre travail.















CARACTÉRISTIQUES DU PRODUIT

Caractéristiques techniques

 Sécurité maximale	 Changement de lame sûr (grâce à l'aimant)	 Grande résistance à l'abrasion	 Particulièrement ergonomique
 Lame utilisable sur 4 côtés	 Profondeur de coupe	 Lame céramique insérable	 Fendeur d'adhésif
 Soft-grip	 Pour droitiers et gauchers	 Œillet de fixation	 Marquage publicitaire possible

Principales matières pouvant être coupées

 Film étirable, thermorétractable	 Bandes de films et de papiers	 Cerclage plastique	 Carton : simple cannelure
 Adhésif	 Sacs	 Textile	 Feutre
 Ceinture de sécurité	 Cuir	 Film caché	 Film laminé

Lame montée



N° 92043
0,40 mm, affûtage large

Lame en option

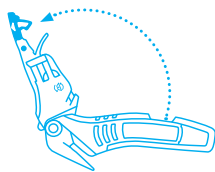


N° 92C
0,50 mm, céramique

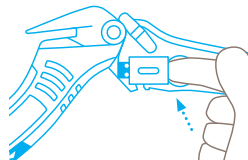


N° 192043
0,40 mm, affûtage large, inoxydable


CHANGEMENT DE LAME



Sortez **complètement** le porte-lame du manche à l'aide du bouton de changement de lame.



Relevez le cache-lame en mettant le pouce sur le symbole de la lame et extrayez celle-ci par le **côté**. Retournez ou remplacez la lame.



Calez ensuite la lame **sur le bord gauche** et remplacez-la **exactement** sur l'ergot.



Rabattez enfin le cache-lame et **ramenez** le porte-lame dans le manche. Enclenchez le bouton de changement de lame jusqu'à entendre un **déclic**.

PRESTATIONS DE SERVICE



Poster de sécurité



Vidéo de formation



Fiche technique



Conseil

DÉTAILS DU PRODUIT ET DE L'EMBALLAGE

Référence	N° 32000110.02	Unité de conditionnement	1 en carton individuel
Dimensions en mm	158 x 13 x 56 mm	Dimensions du carton individuel	168 x 19 x 62,0 mm
Poids du couteau	48,0 g	Poids du carton individuel	64,0 g
Matière de base	Plastique recyclé, renforcé de fibres de verre	Code EAN du carton individuel	4002632800900
Profondeur de coupe	4 mm	Quantité par suremballage	10 couteaux
		Dimensions du suremballage	128 x 98 x 173,0 mm
		Poids du suremballage	698,0 g
		Code EAN du suremballage	4002632850905
		Code douanier	82119200

CERTIFICAT DE SÉCURITÉ

Date de délivrance	13.07.2023
Certificat	Certificat GS N° 186513-7809-55094-2023

Certificats et distinctions



INDICATIONS DE SÉCURITÉ

Veuillez lire et conserver les instructions de sécurité afin de toujours pouvoir utiliser votre nouveau couteau MARTOR de façon sûre et optimale.

1. Instructions générales d'utilisation : utilisez toujours le produit avec le plus grand soin et uniquement pour des travaux de coupe manuels. Respectez le maniement correct du couteau et vérifiez l'adéquation entre l'outil et la tâche à effectuer. En protection additionnelle, nous recommandons le port de gants.

2. Instructions particulières pour éviter les risques de blessures : n'utilisez que des couteaux irréprochables avec une lame MARTOR tranchante, propre et intacte. Le maniement du couteau doit se faire avec la plus grande prudence. Avant de l'utiliser, familiarisez-vous avec sa technique de sécurité et son fonctionnement. Assurez-vous également que la matière à couper n'en empêche pas le bon fonctionnement. ATTENTION, la lame est tranchante et peut engendrer de graves et profondes blessures par coupure. N'empoignez de ce fait jamais la lame ! Ne jamais mettre l'autre main sur le passage de la lame et ne jamais couper en direction du corps.

3. Remplacement de pièces : Remplacez à temps les lames émoussées! Utilisez pour cela uniquement des lames de re-

change proposées par MARTOR. Les lames usagées doivent être éliminées de manière appropriée. Elles ne doivent pas se retrouver dans les corbeilles à papier, elles constitueraient ainsi un risque de blessure considérable. N'entrez jamais de réparation vous-même. Si le couteau présente des signes d'usure, tel qu'un dysfonctionnement au niveau de la technique de sécurité, du changement de lame ou du maniement, il doit être retiré et remplacé. Les modifications ou les transformations du produit ne sont pas autorisées car elles altèreraient la sécurité du produit. ATTENTION, risque de blessure particulièrement élevé !

4. Couteau non utilisé : sécurisez toujours la lame de manière à exclure les blessures par coupure (selon le type du produit). Conservez le couteau en lieu sûr.

5. Instructions d'entretien : afin de garantir une grande longévité, veillez constamment à la propreté du couteau et préservez-le de la salissure et de l'humidité.

ATTENTION : Nous déclinons toute responsabilité pour d'éventuels dommages indirects. Sous réserve de modifications techniques ou d'erreurs ! Ce couteau doit être gardé hors de la portée des enfants !

ACCESSOIRES

ÉTUI DE CEINTURE M N° 9921



Où ranger votre outil de coupe lorsque vous n'en avez pas besoin ? Dans l'ÉTUI DE CEINTURE M, parfait pour ranger les couteaux moyens et les petits ciseaux MARTOR. Plus encore : les compartiments internes et externes peuvent être garnis au choix avec un couteau supplémentaire, un stylo ou une boîte de lames.

ÉTUI DE CEINTURE XXL N° 9924



Le ÉTUI DE CEINTURE XXL est un véritable miracle d'espace. Avec celui-ci, vous ne transportez pas seulement vos outils de coupe MARTOR de A à B en toute sécurité. Tous les autres ustensiles de travail sont également toujours à portée de main. Le ÉTUI DE CEINTURE XXL dispose de deux grands compartiments : l'intérieur est verrouillable, l'extérieur est équipé d'une sécurité de lame. Et vous êtes également au top en ce qui concerne les options de port. Choisissez en toute flexibilité entre la sangle, le velcro et le clip.

TOOL RETRACTOR N° 9960




Le TOOL RETRACTOR protège votre outil de coupe de la perte et de la chute. La pièce maîtresse est le cordon en kevlar très résistant et extensible jusqu'à 90 cm. Dès que vous lâchez votre couteau, le cordon flexible le ramène vers vous. Vos mains sont libres pour d'autres activités – le couteau reste toujours à portée de main. Le mousqueton est destiné à votre boucle de ceinture, le câble en acier à l'autre extrémité à l'œillet de votre outil de coupe.

CONTENEUR N° 9810



Videz le contenu de votre SAFEBOX dans le CONTENEUR. Ou insérez-y directement vos lames usées. Une fois le CONTENEUR plein, tournez le couvercle jusqu'à la butée. La boîte est définitivement verrouillée. Vous pouvez ainsi éliminer les lames en toute sécurité avec vos déchets résiduels.

SUPPORT MURAL CONTENEUR N° 9845



N'oubliez pas son SUPPORT MURAL. Pratique, emboîtez-y votre CONTENEUR et rendez-le ainsi accessible partout dans votre entreprise. Une fois plein, votre CONTENEUR peut être retiré pour l'élimination définitive des lames. Pour monter le CONTENEUR sur des montants circulaires, utilisez la bride de serrage avec les vis et les écrous joints au SUPPORT MURAL.

SAFEBOX N° 108000



La SAFEBOX est suffisamment grande pour accueillir un grand nombre de lames usées. Sa conception est pourtant si compacte qu'elle trouve sa place dans toutes les poches. Les lames sont insérées par deux ouvertures étroites. Celles-ci servent également à casser en toute sécurité les segments de lames sécables. Videz votre SAFEBOX, par exemple dans le CONTENEUR.

FABRICANT

MARTOR KG | Lindgesfeld 28 | 42653 Solingen | Germany
T +49 212 73870-0 | info@martor.de | www.martor.com