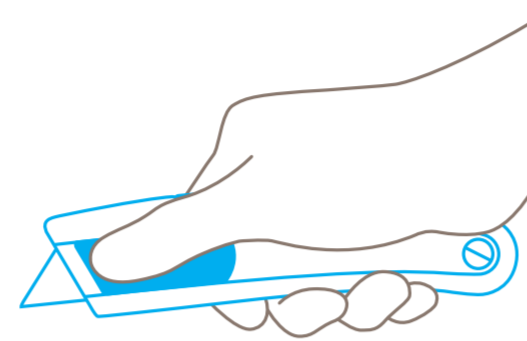


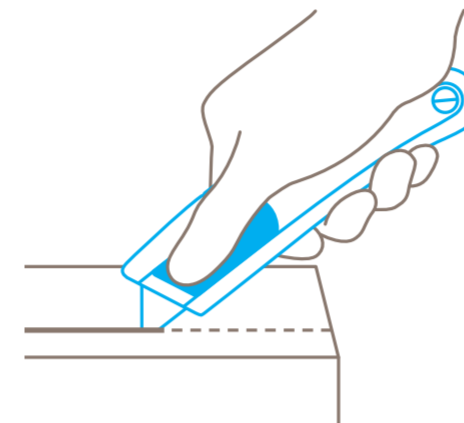
SECUPRO MEGASAFE



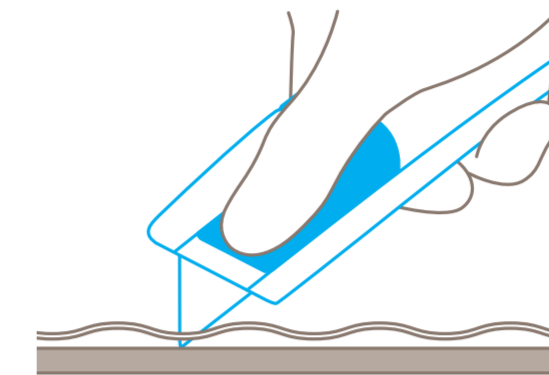
APPLICATION



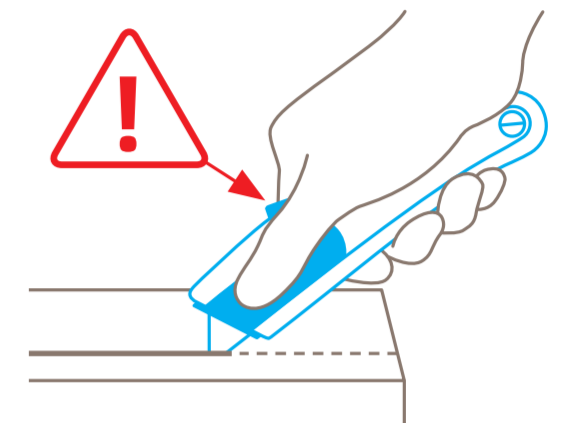
Actionnez le curseur pour **faire apparaître la lame**.



Nous conseillons de laisser le **pouce sur le curseur** lors de la coupe.

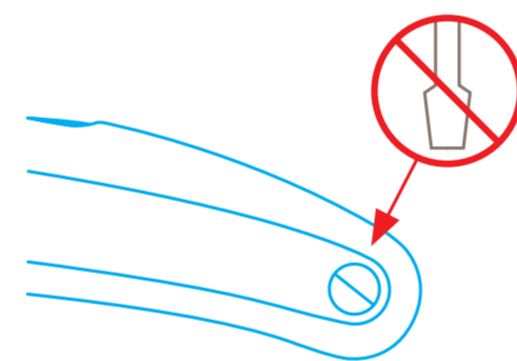


Lors de la découpe de films, veillez à maintenir une **pression suffisante** afin d'éviter la rétraction intempestive de la lame.

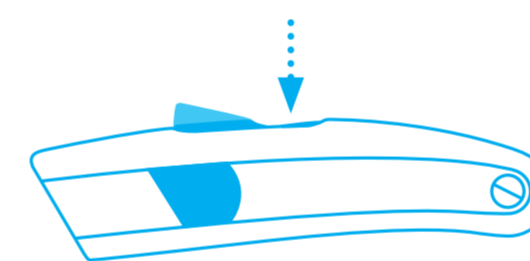


Ne coupez pas si la bascule servant au changement de lame dépasse encore du manche !

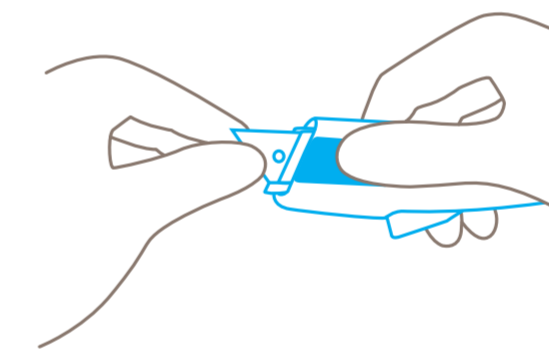
CHANGEMENT DE LAME



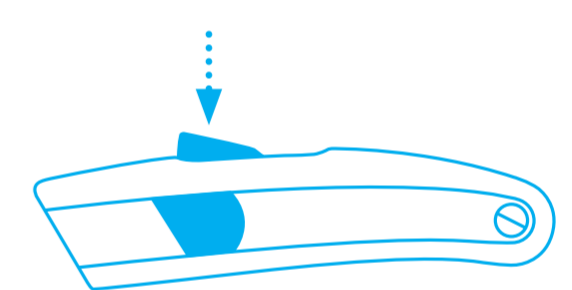
Ne pas dévisser le manche pour changer la lame !



Actionnez la **bascule vers le bas**.

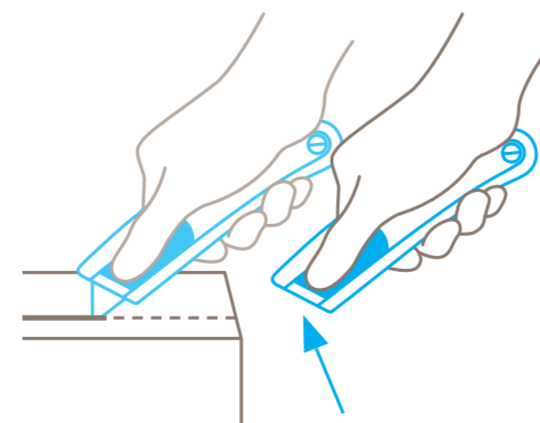


Poussez le curseur complètement vers l'avant et tournez le manche de telle sorte que le **couvre-lame transparent pointe vers le haut**.

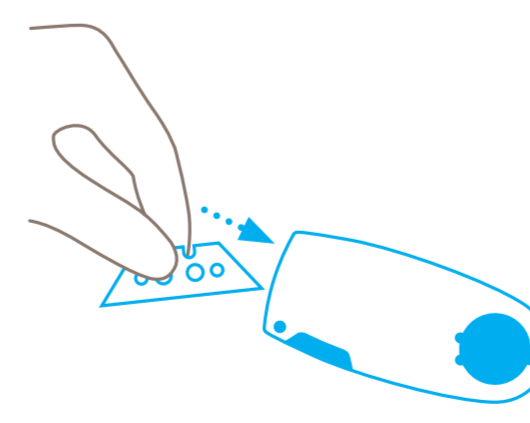


Retournez ou remplacez la lame et reculez le curseur. Verrouillez la bascule.

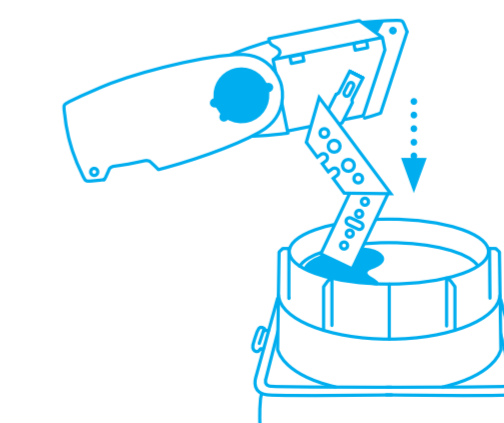
PROTECTION DES UTILISATEURS ELIMINATION



La lame se rétracte automatiquement dans le manche en fin de coupe - même si vous **maintenez le curseur**.



Nous conseillons d'éliminer **la lame usée** à l'aide de votre SAFEBOX.



Lorsque le SAFEBOX est plein, **videz-le** dans le CONTENEUR.

Remarque : Pour un fonctionnement optimal du produit, veillez à en ôter régulièrement les impuretés. En protection additionnelle, nous recommandons le port de gants.