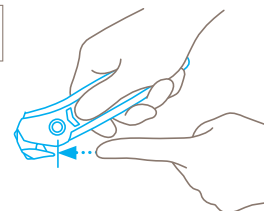


FICHE TECHNIQUE

SECUMAX 350 POS SET N° 350001

Technique de sécurité



Lame protégée – sécurité maximale

La lame du SECUMAX 350 POS SET est protégée. Aucun risque pour toi ni pour la marchandise à déballer. Une sécurité maximale. Même une opération de coupe ratée sera sans conséquence grave.



COUPEAU DE SÉCURITÉ AVEC LAME PROTÉGÉE ET TÊTE DE LAME POLYVALENTE.

Référence 350001.89

Plus de plaisir au travail ? Essaie-le. Désormais disponible dans un emballage intelligent.

Avec le SECUMAX 350, polyvalence, confort et sécurité maximale vont la main dans la main. Le SECUMAX 350 est un outil vraiment polyvalent avec un système de changement de lame particulièrement innovant. Il coupe toutes les matières courantes, que ce soit des films, des cerclages en plastique ou des cartons à deux cannelures. Il est emballé dans un carton pour PV haut de gamme, solide et résistant aux salissures, qui attirera tous les regards dans l'espace de vente. Petit plus pratique : ce kit attrayant contient également dix lames de rechange.

Haptikus élémenty

Le carton perforé sur le dessus et certifié FSC, est idéal pour présenter des produits sur un panneau perforé. L'évidement sur le couteau de sécurité invite à le prendre et donne une première impression de la qualité du produit.

Conseils précieux

Tu découvriras au verso les caractéristiques détaillées du

produit. Les illustrations montrent comment couper et comment changer la lame. Tu trouveras encore plus d'informations rapides dans le mode d'emploi à l'intérieur.

Robuste et durable

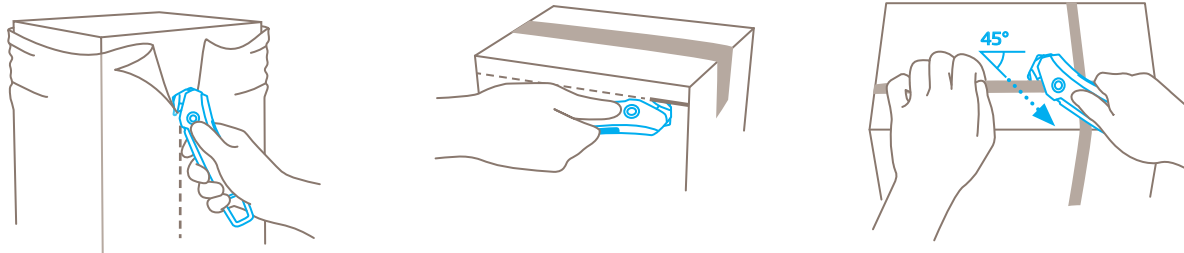
Catégorie « poids plume » avec ses 38 g, il se classe cependant parmi les « poids lourds » quand il s'agit de couper. Des cadences de coupe soutenues restent agréables. La lame injectée peut être changée en toute sérénité et sécurité.

Lame de rechange dans le manche

Les deux arêtes de coupe de la tête de la lame sont protégées de manière sûre, pour protéger l'utilisateur et la marchandise. Et pourtant, tu disposes d'une lame suffisante pour couper en toute sécurité des cartons à 2 couches et bien plus encore.













Avec dix lames de rechange

La LAME SECUMAX N° 3550 de MARTOR est une tête de lame de qualité supérieure en acier et plastique. Elle est très coupante et dispose de deux côtés tranchants utilisables consécutivement pour une durée d'utilisation prolongée, ainsi que de deux grattoirs non affûtés pour fendeur d'adhésif.



CARACTÉRISTIQUES DU PRODUIT

Caractéristiques techniques

 Sécurité maximale	 Changement de lame sans outil	 Grande résistance à l'abrasion	 Particulièrement ergonomique
 Lame utilisable sur 2 côtés	 1 lame de rechange dans le manche	 Profondeur de coupe 6	 Fendeur d'adhésif
 Soft-grip	 Pour droitiers et gauchers	 Œillet de fixation	 Marquage publicitaire possible

Principales matières à couper

 Carton : jusqu'à 2 cannelures	 Film étirable, thermorétractable	 Adhésif	 Cerclage plastique
 Sacs	 Bandes de films et de papiers	 Fils, ficelles	 Feutre

Lame montée



N° 3550
0,30 mm

Lame en option



N° 3448
0,50 mm



N° 13448
0,50 mm, inoxydable

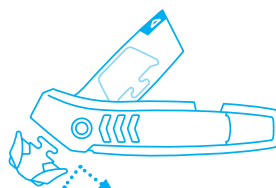
CHANGEMENT DE LAME




Tire la **réserve de lame vers le haut**. Tu débloques ainsi la tête de lame montée.



Retire la tête de lame du manche pour la **retourner ou la remplacer**.



Positionne la lame de rechange **parallèlement** à la partie inférieure du manche et insérez-la. Coulisser ensuite la tête de lame **vers la droite** jusqu'à la butée.



Replie la réserve de lame **dans le manche** pour bloquer la tête de lame.

PRESTATIONS DE SERVICE



Poster de sécurité



Vidéo de formation



Fiche technique



Conseil

Référence	N° 350001.89	Unité de conditionnement	1 set par carton individuel sur carte
Dimensions en mm	154 x 12 x 40 mm	Dimensions du carton individuel	82 x 22 x 232 mm
Poids du couteau	38,0 g	Poids du carton individuel	91,0 g
Matière de base	Plastique renforcé de fibres de verre	Code EAN du carton individuel	4002632805073
Profondeur de coupe	6 mm	Quantité par suremballage	10 couteaux
		Dimensions du suremballage	330 x 136 x 88 mm
		Poids du suremballage	1050,0 g
		Code EAN du suremballage	4002632805158
		Code douanier	82119200

CERTIFICAT DE SÉCURITÉ

Date de délivrance	23.04.2023
Certificat	Certificat GS N° S 60169808

Certificats et distinctions



INDICATIONS DE SÉCURITÉ

Lis et conserve les instructions de sécurité afin de toujours pouvoir utiliser ton nouveau couteau MARTOR de façon sûre et optimale.

1. Instructions générales d'utilisation : utilise toujours le produit avec le plus grand soin et uniquement pour des travaux de coupe manuels. Respecte le maniement correct du couteau et vérifie l'adéquation entre l'outil et la tâche à effectuer. En protection additionnelle, nous recommandons le port de gants.

2. Instructions particulières pour éviter les risques de blessures : fais toujours preuve de la plus grande prudence lors de la manipulation du produit. Avant la première utilisation, familiarise-toi avec la technique de sécurité et son fonctionnement. Vérifie également que le couteau fonctionne correctement avant toute utilisation ultérieure. N'utilise que des outils de coupe impeccables avec des lames MARTOR affûtées, propres et non endommagées. Assure-toi également que le fonctionnement du couteau n'est pas altéré par le matériau à couper ou par l'accumulation de saletés ou de particules dans la zone de la lame. **Attention, la lame est tranchante et peut engendrer de graves et profondes blessures par coupure. N'empoigne jamais la lame !** Ne mets jamais l'autre main sur le passage de la lame et ne coupe jamais en direction de ton corps.

3. Remplacement de pièces : remplace à temps les lames émoussées ! Utilise pour cela uniquement des lames de rechange MARTOR. Les lames usagées doivent être éliminées de manière appropriée. Elles ne doivent pas se retrouver dans les corbeilles à papier, elles constitueraient ainsi un risque de blessure considérable. N'entreprends jamais de réparation toi-même. Si le couteau présente des signes d'usure, tels qu'un dysfonctionnement au niveau de la technique de sécurité, du changement de lame ou du maniement, il doit être retiré et remplacé. Les modifications ou les transformations du produit ne sont pas autorisées car elles altéreraient la sécurité du produit. ATTENTION, risque de blessure particulièrement élevé !

4. Couteau non utilisé : sécurise toujours la lame de manière à exclure les blessures par coupure (selon le type du produit). Conserve le couteau en lieu sûr.

5. Instructions d'entretien : afin de garantir une grande longévité, veille constamment à la propreté du couteau et préserve-le de la salissure et de l'humidité.

ATTENTION : nous déclinons toute responsabilité pour d'éventuels dommages indirects. Sous réserve de modifications techniques ou d'erreurs ! Ce couteau doit être gardé hors de la portée des enfants !

ACCESSOIRES

ÉTUI DE CEINTURE S

N° 9920



Où ranger ton outil de coupe lorsque tu n'en as pas besoin ? Dans l'ÉTUI DE CEINTURE S, parfait pour ranger les petits couteaux et les petits ciseaux MARTOR. Plus encore : les compartiments internes et externes peuvent être garnis au choix avec un couteau supplémentaire, un stylo ou une boîte de lames.

ÉTUI DE CEINTURE XXL

N° 9924



L'ÉTUI DE CEINTURE XXL est un véritable miracle d'espace. Avec celui-ci, tu ne transportes pas seulement tes outils de coupe MARTOR de A à B en toute sécurité. Tous les autres ustensiles de travail sont également toujours à portée de main. L'ÉTUI DE CEINTURE XXL dispose de deux grands compartiments : l'intérieur est verrouillable, l'extérieur est équipé d'une sécurité de lame. Et tu es également au top en ce qui concerne les options de port. Choisis en toute flexibilité entre la sangle, le velcro et le clip.

TOOL RETRACTOR

N° 9960



Le TOOL RETRACTOR protège ton outil de coupe de la perte et de la chute. La pièce maîtresse est le cordon en kevlar très résistant et extensible jusqu'à 90 cm. Dès que tu lâches ton couteau, le cordon flexible le ramène vers toi. Tes mains sont libres pour d'autres activités – le couteau reste toujours à portée de main. Le mousqueton est destiné à ta boucle de ceinture, le boucle en Kevlar à l'autre extrémité à l'œillet de ton outil de coupe.

CONNECTOR

N° 9946



Materials that require cutting can sometimes be too high or too far away. The CONNECTOR from MARTOR helps you to overcome distances when cutting. The CONNECTOR is simple to attach to our SECUMAX 350, 350 SE, 150 and 148 safety knives and makes a stable connection. At the other end, the CONNECTOR can be connected, for example, to the MARTOR TELESCOPIC POLE. You then gain much more reach.

CONTENEUR


N° 9810



Vide le contenu de ton SAFEBOX dans le CONTENEUR. Ou insères-y directement tes lames usées. Une fois le CONTENEUR plein, tourne le couvercle jusqu'à la butée. La boîte est définitivement verrouillée. te peux ainsi éliminer les lames en toute sécurité avec tes déchets résiduels.

SUPPORT MURAL CONTENEUR

N° 9845



N'oublie pas son SUPPORT MURAL. Pratique, emboîte-y ton CONTENEUR et rendez-le ainsi accessible partout dans ton entreprise. Une fois plein, ton CONTENEUR peut être retiré pour l'élimination définitive des lames. Pour monter le CONTENEUR sur des montants circulaires, utilisez la bride de serrage avec les vis et les écrous joints au SUPPORT MURAL.

KIT CONNECTOR

N° 9947



Parfois, le matériau à découper est situé trop haut ou trop loin et donc difficilement accessible. Le KIT CONNECTOR de MARTOR t'aide à surmonter la distance lors de la découpe. Il se compose du CONNECTEUR, qui se connecte facilement et de manière stable à nos couteaux de sécurité SECUMAX 350, 350 SE, 150 et 148, et de la perche TÉLESCOPIQUE correspondante de MARTOR. Avec ce kit, tu gagnes jusqu'à 95 cm de portée.

FABRICANT

MARTOR KG | Lindgesfeld 28 | 42653 Solingen | Germany
T +49 212 73870-0 | info@martor.de | www.martor.com