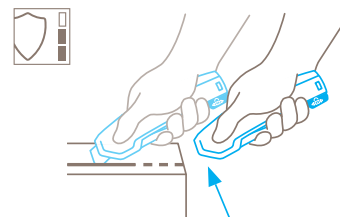


FICHE TECHNIQUE

SECUPRO 425 N° 425095

Technique de sécurité



Rétraction automatique de la lame – sécurité très élevée

La rétraction automatique de la lame du SECUPRO 425 te garantit une sécurité très élevée contre les blessures par coupure. Le tranchant se rétracte immédiatement dans le manche dès qu'il quitte la matière coupée. Même si tu maintiens la gâchette.



COUTEAU EN PLASTIQUE À GÂCHETTE DOTÉE D'UNE PROFONDEUR DE COUPE DOSÉE ET D'UNE RÉTRACTION AUTOMATIQUE DE LA LAME.

Référence 425095.02

Un poids plume qui impressionne.

Tu veux travailler rapidement et en toute sécurité ? Le SECUPRO 425 extra-léger te soutient dans cette démarche. Le couteau de sécurité tient parfaitement dans la main et c'est aussi pour cette raison qu'il travaille de manière particulièrement efficace. Grâce à sa gâchette en plastique recyclé (au moins 60 %), tu peux couper sans effort les matériaux les plus divers, par exemple des cartons jusqu'à 2 couches et des cerclages. Le retrait entièrement automatique de la lame garantit également la détente. Car il te protège de manière fiable contre les accidents de coupe.

Une ergonomie exceptionnelle

Le SECUPRO 425 pourrait bien devenir ton nouvel outil préféré. Le manche et la gâchette sont conçus pour soulager ta main, quelle que soit la taille de la main et la durée d'utilisation. Tu peux donc faire ton travail sans te fatiguer rapidement.

Résistant et durable

Le corps du manche se compose au moins à 60 % de plas-

tique recyclé, qui est en outre renforcé de fibres de verre. Ainsi, le SECUPRO 425 combine sa légèreté avec sa robustesse et sa polyvalence, les bases de sa haute performance dans le travail quotidien.

Profondeur de coupe appropriée

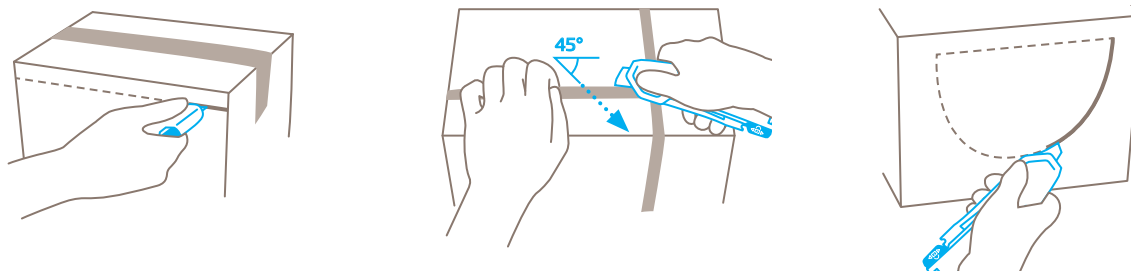
Même avec une profondeur de coupe de « seulement » 15 mm, il est possible d'ouvrir tous les emballages courants, sans pour autant s'approcher trop près du contenu. La pointe arrondie de la lame contribue également à une meilleure protection des produits.

Lame utilisable sur deux côtés

Avant de devoir changer la lame de qualité, tu peux la retourner une fois. Cela multiplie par deux le temps d'utilisation de la lame, et minimise les efforts que tu as à produire. Parce que ton produit va à nouveau couper comme s'il était neuf.

La sécurité sur toute la ligne

Tu peux compter sur le retour de la lame dans la partie avant de la poignée et tu bénéficies également d'un verrouillage. Il te permet de bloquer la gâchette et d'éviter ainsi un déclenchement involontaire de la lame.



CARACTÉRISTIQUES DU PRODUIT

Caractéristiques techniques

| | | | |
|----------------------------|-------------------------------|--------------------------------|------------------------------|
| Sécurité très élevée | Changement de lame sans outil | Grande résistance à l'abrasion | Particulièrement ergonomique |
| Verrouillage | Lame utilisable sur 2 côtés | Profondeur de coupe 15 | Lame trapézoïdale arrondie |
| Pour droitiers et gauchers | Œillet de fixation | Marquage publicitaire possible | |

Principales matières à couper

| | | | |
|-------------------------------|--------------------|----------------------------------|-------------------------------|
| Carton : jusqu'à 2 cannelures | Cerclage plastique | Cuir | PVC |
| Moquettes | Textile | Film étirable, thermorétractable | Bandes de films et de papiers |

Lame montée

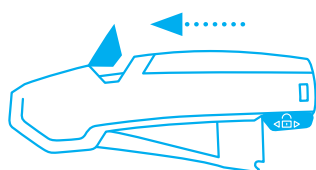
N° 60095
0,63 mm, pointe arrondie, affûtage large

Lame en option

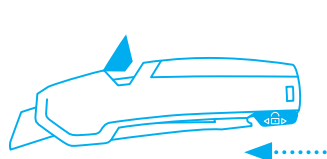
N° 160099
0,63 mm, pointe arrondie, affûtage large, inoxydable

N° 60099
0,63 mm, pointe arrondie, affûtage large


CHANGEMENT DE LAME



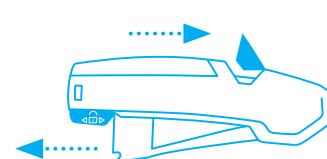
Tirez le **bouton de changement de lame** vers le haut et actionnez la gâchette. La lame ainsi que son support vont s'extraire du manche.



Bloquez la gâchette avec le verrouillage et positionnez le manche d'une telle manière que le **couvre-lame transparent pointe vers le haut**.



Retournez ou remplacez la lame. Veillez à ce que la lame repose de nouveau exactement sur les ergots du support de lame.



Tirez le verrouillage vers l'arrière afin que la **gâchette puisse être libérée**. Ensuite, rabattez le bouton de changement de lame dans le manche puis coupez.

PRESTATIONS DE SERVICE



Poster de sécurité



Vidéo de formation



Fiche technique



Conseil

DÉTAILS DU PRODUIT ET DE L'EMBALLAGE

| | | | |
|---------------------|--|---------------------------------|------------------------|
| Référence | N° 425095.02 | Unité de conditionnement | 1 en carton individuel |
| Dimensions en mm | 154 x 22 x 59 mm | Dimensions du carton individuel | 157 x 25 x 63 mm |
| Poids du couteau | 84,0 g | Poids du carton individuel | 101,0 g |
| Matière de base | Plastique recyclé, renforcé de fibres de verre | Code EAN du carton individuel | 4002632805479 |
| Profondeur de coupe | 15 mm | Quantité par suremballage | 10 couteaux |
| | | Dimensions du suremballage | 131 x 129 x 162 mm |
| | | Poids du suremballage | 1100,0 g |
| | | Code EAN du suremballage | 4002632855474 |
| | | Code douanier | 82119300 |

CERTIFICAT DE SÉCURITÉ

| | |
|--------------------|--|
| Date de délivrance | 01.04.2026 |
| Certificat | Certificat GS N° 191774-8342-55094-2026 |

Certificats et distinctions



INDICATIONS DE SÉCURITÉ

Veillez lire et conserver les instructions de sécurité afin de toujours pouvoir utiliser votre nouveau couteau MARTOR de façon sûre et optimale.

1. Instructions générales d'utilisation : utilisez toujours le produit avec le plus grand soin et uniquement pour des travaux de coupe manuels. Respectez le maniement correct du couteau et vérifiez l'adéquation entre l'outil et la tâche à effectuer. En protection additionnelle, nous recommandons le port de gants.

2. Instructions particulières pour éviter les risques de blessures : Faites toujours preuve de la plus grande prudence lors de la manipulation du produit. Avant la première utilisation, familiarisez-vous avec la technique de sécurité et son fonctionnement. Vérifiez également que le couteau fonctionne correctement avant toute utilisation ultérieure. N'utilisez que des outils de coupe impeccables avec des lames MARTOR affûtées, propres et non endommagées. Assurez-vous également que le fonctionnement du couteau n'est pas altéré par le matériau à couper ou par l'accumulation de saletés ou de particules dans la zone de la lame. **Attention, la lame est tranchante et peut engendrer de graves et profondes blessures par coupure. N'empoignez de ce fait jamais la lame !** Ne jamais mettre l'autre main sur le passage de la lame et ne jamais couper en direction du corps.

3. Remplacement de pièces : remplacez à temps les lames émoussées ! Utilisez pour cela uniquement des lames de rechange MARTOR. Les lames usagées doivent être éliminées de manière appropriée. Elles ne doivent pas se retrouver dans les corbeilles à papier, elles constitueraient ainsi un risque de blessure considérable. N'entreprenez jamais de réparation vous-même. Si le couteau présente des signes d'usure, tel qu'un dysfonctionnement au niveau de la technique de sécurité, du changement de lame ou du maniement, il doit être retiré et remplacé. Les modifications ou les transformations du produit ne sont pas autorisées car elles altéreraient la sécurité du produit. ATTENTION, risque de blessure particulièrement élevé !

4. Couteau non utilisé : sécurisez toujours la lame de manière à exclure les blessures par coupure (selon le type du produit). Conservez le couteau en lieu sûr.

5. Instructions d'entretien : afin de garantir une grande longévité, veillez constamment à la propreté du couteau et préservez-le de la salissure et de l'humidité.

ATTENTION : nous déclinons toute responsabilité pour d'éventuels dommages indirects. Sous réserve de modifications techniques ou d'erreurs ! Ce couteau doit être gardé hors de la portée des enfants !

ACCESSOIRES

ÉTUI DE CEINTURE L

N° 9922



Où ranger ton outil de coupe lorsque tu n'en as pas besoin ? Dans l'ÉTUI DE CEINTURE L, parfait pour ranger les grands couteaux et les petits ciseaux MARTOR. Plus encore : les compartiments internes et externes peuvent être garnis au choix avec un couteau supplémentaire, un stylo ou une boîte de lames. Ainsi, à l'aide de ton ÉTUI DE CEINTURE, tu transportes tes outils de façon sûre du point A au point B – et tu les as de suite sous la main en cas de besoin.

ÉTUI DE CEINTURE XXL

N° 9924



L'ÉTUI DE CEINTURE XXL est un véritable miracle d'espace. Avec celui-ci, tu ne transportes pas seulement tes outils de coupe MARTOR de A à B en toute sécurité. Tous les autres ustensiles de travail sont également toujours à portée de main. L'ÉTUI DE CEINTURE XXL dispose de deux grands compartiments : l'intérieur est verrouillable, l'extérieur est équipé d'une sécurité de lame. Et tu es également au top en ce qui concerne les options de port. Choisis en toute flexibilité entre la sangle, le velcro et le clip.

TOOL RETRACTOR

N° 9960



Le TOOL RETRACTOR protège ton outil de coupe de la perte et de la chute. La pièce maîtresse est le cordon en kevlar très résistant et extensible jusqu'à 90 cm. Dès que tu lâches ton couteau, le cordon flexible le ramène vers toi. Tes mains sont libres pour d'autres activités – le couteau reste toujours à portée de main. Le mousqueton est destiné à ta boucle de ceinture, le boucle en Kevlar à l'autre extrémité à l'œillet de ton outil de coupe.

CONTENEUR

N° 9810




Vide le contenu de ton SAFEBOX dans le CONTENEUR. Ou insères-y directement tes lames usées. Une fois le CONTENEUR plein, tourne le couvercle jusqu'à la butée. La boîte est définitivement verrouillée. te peux ainsi éliminer les lames en toute sécurité avec tes déchets résiduels.

SUPPORT MURAL

CONTENEUR

N° 9845



N'oublie pas son SUPPORT MURAL. Pratique, emboîte-y ton CONTENEUR et rends-le ainsi accessible partout dans ton entreprise. Une fois plein, ton CONTENEUR peut être retiré pour l'élimination définitive des lames. Pour monter le CONTENEUR sur des montants circulaires, utilisez la bride de serrage avec les vis et les écrous joints au SUPPORT MURAL.

SAFEBOX

N° 108000



La SAFEBOX est suffisamment grande pour accueillir un grand nombre de lames usées. Sa conception est pourtant si compacte qu'elle trouve sa place dans toutes les poches. Les lames sont insérées par deux ouvertures étroites. Celles-ci servent également à casser en toute sécurité les segments de lames sécables. Vide ton SAFEBOX, par exemple dans le CONTENEUR.

FABRICANT

MARTOR KG | Lindgesfeld 28 | 42653 Solingen | Germany
T +49 212 73870-0 | info@martor.de | www.martor.com