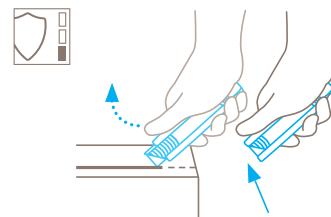


FICHE TECHNIQUE

SECUNORM HANDYCUT N° 446

Technique de sécurité



Rétraction semi-automatique de la lame pour plus de sécurité

La rétraction semi-automatique de la lame vous protège parfaitement contre les blessures par coupure. Otez le pouce du curseur dès que vous aurez placé le couteau. Le tranchant se rétracte dans le manche dès qu'il quitte la matière à couper.



COUPEAU DE SÉCURITÉ COMPACT AVEC RÉTRACTION SEMI-AUTOMATIQUE DE LA LAME.
PARTICULIÈREMENT DESTINÉ À L'OUVERTURE DE CARTONS.

Référence 446.02Référence 446.02

Carrément pratique.

Le SECUNORM HANDYCUT n'a rien à envier au SECUNORM HANDY. La seule différence est le manche en plastique. La durée de vie s'en trouve réduite - mais le prix aussi. Autrement rien ne le différencie du HANDY : la lame est utilisable sur quatre côtés, ce qui est très économique. Vous pouvez couper presque toutes les matières. Vous pouvez travailler à une cadence soutenue sans vous fatiguer. Parce qu'il est si maniable et léger.

Lame utilisable sur quatre côtés

Pourquoi allez-vous optimiser votre lame ? Elle est affûtée sur deux bords et utilisable sur quatre angles. Quadruplez sa durée de vie en la retournant – votre couteau coupera comme un produit neuf.

Curseur bilatéral

De la main gauche ? De la main droite ? Peu importe. Nous avons pourvu le couteau de sécurité d'un curseur accessible des deux côtés. Il convient donc à tous les utilisateurs sans exception!

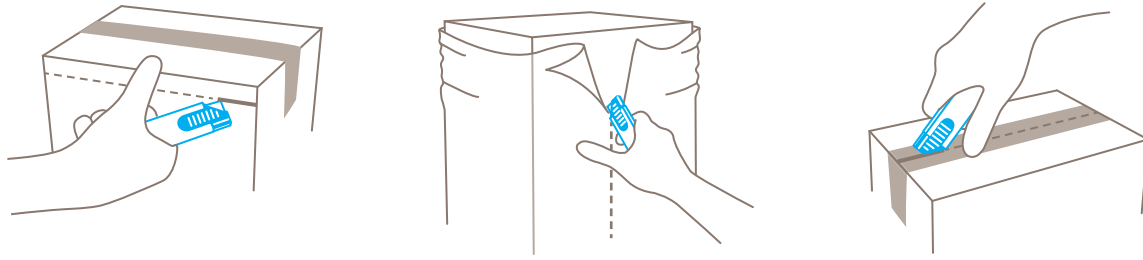
Format pratique

Le SECUNORM HANDYCUT trouve aisément sa place dans votre poche lorsque vous ne l'utilisez pas. Durant la coupe, vous allez apprécier sa légèreté et sa maniabilité. Pour un appui plus sûr, le curseur est rainuré.

Sans outil

Le changement de lame est si simple que vous n'avez besoin ni d'outils, ni d'un mode d'emploi. Simplement : Retirez l'insert en plastique par l'arrière du manche, retournez ou changez la lame, remettez en place. C'est fait !

APPLICATION



CARACTÉRISTIQUES DU PRODUIT

Caractéristiques techniques

 Sécurité élevée	 Changement de lame sans outil	 Ergonomique	 Lame utilisable sur quatre côtés
 Débord de lame	 Profondeur de coupe	 Pour droitiers et gauchers	 Espace publicitaire

Principales matières pouvant être coupées

 Carton : jusqu'à 2 cannelures	 Film étirable, thermo rétractable	 Adhésif	 Cerclage plastique
 Sacs	 Bandes de films et de papiers	 Fils, ficelles	 Textile

Lame montée



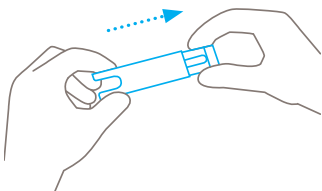
N° 45
0,30 mm

Lame en option

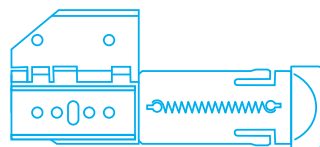


N° 145
0,30 mm, inox

CHANGEMENT DE LAME



Tirer la partie intérieure par l'arrière.



En retournant ou en changeant la lame, veiller à bien la replacer sur les deux ergots.



DÉTAILS DU PRODUIT ET DE L'EMBALLAGE

Référence	N° 446.02	Unité de conditionnement	1 en carton individuel
Dimensions en mm	100 x 9,5 x 28 mm	Dimensions du carton individuel	103 x 10 x 29 mm
Poids du couteau	21,7 g	Poids du carton individuel	25,5 g
Matière de base	Plastique	Code EAN du carton individuel	4002632913587
Débord de lame	13,3 mm	Quantité par suremballage	20 couteaux
Profondeur de coupe	8,5 mm	Dimensions du suremballage	155 x 115 x 40 mm
		Poids du suremballage	539,9 g
		Code EAN du suremballage	4002632951343
		Code douanier	82119300

CERTIFICAT DE SÉCURITÉ

Date de délivrance	15.06.2012
Certificat	Certificat GS N° S 60077225

Certificats et distinctions



INDICATIONS DE SÉCURITÉ

Veillez lire et conserver les instructions de sécurité afin de toujours pouvoir utiliser votre nouveau couteau MARTOR de façon sûre et optimale.

1. Instructions générales d'utilisation : Utilisez toujours le produit avec le plus grand soin, uniquement pour des opérations de coupe, sans jamais le détourner de sa fonction. Respectez le maniement correct du couteau et vérifiez l'adéquation entre l'outil et la tâche à effectuer.

2. Instructions particulières pour éviter les risques de blessures : N'utilisez que des couteaux irréprochables avec un tranchant propre et intact. Le maniement du couteau doit se faire avec la plus grande prudence.

ATTENTION, la lame est tranchante et peut engendrer de graves et profondes blessures par coupure. N'empoignez de ce fait jamais la lame ! Afin de réduire le risque de blessure, maintenez la main stabilisant et bloquant le support de coupe de telle manière, qu'en cas de dérapage celle-ci ou d'autres parties du corps ne soient pas mises en danger.

3. Remplacement de pièces : Remplacez à temps les lames émoussées ! Utilisez pour cela uniquement des lames de rechange proposées par MARTOR. Les lames usagées doivent

être éliminées de manière appropriée. Elles ne doivent pas se retrouver dans les corbeilles à papier, elles constitueraient ainsi un risque de blessure considérable. N'entrez jamais de réparation vous-même. Si le couteau présente des signes d'usure, tel qu'un dysfonctionnement lors du changement de lame ou du déplacement du curseur, il doit être retiré et remplacé. Les modifications ou les transformations du produit ne sont pas autorisées car elles altèreraient la sécurité du produit. ATTENTION, risque de blessure particulièrement élevé !

4. Couteau non utilisé : Sécurisez toujours la lame de manière à exclure les blessures par coupure. Conservez le couteau en lieu sûr.

5. Instructions d'entretien : Afin de garantir une grande longévité, veillez constamment à la propreté du couteau et préservez-le de l'humidité.

ATTENTION : Nous déclinons toute responsabilité pour d'éventuels dommages indirects. Sous réserve de modifications techniques ou d'erreurs ! Ce couteau doit être gardé hors de la portée des enfants !

ACCESSOIRES

ÉTUI DE CEINTURE M AVEC CLIP N° 9921




Où ranger votre outil de coupe lorsque vous n'en avez pas besoin ? Dans l'ÉTUI DE CEINTURE M, parfait pour ranger les couteaux moyens et les petits ciseaux MARTOR. Plus encore : les compartiments internes et externes peuvent être garnis au choix avec un couteau supplémentaire, un stylo ou une boîte de lames.

CONTENEUR N° 9810



Videz le contenu de votre SAFEBOX dans le CONTENEUR. Ou insérez-y directement vos lames usées. Une fois le CONTENEUR plein, tournez le couvercle jusqu'à la butée. La boîte est définitivement verrouillée. Vous pouvez ainsi éliminer les lames en toute sécurité.

SUPPORT MURAL CONTENEUR N° 9845



N'oubliez pas son SUPPORT MURAL. Pratique, emboîtez-y votre CONTENEUR et rendez-le ainsi accessible partout dans votre entreprise. Une fois plein, votre CONTENEUR peut être retiré pour l'élimination définitive des lames. Pour monter le CONTENEUR sur des montants circulaires, utilisez la bride de serrage avec les vis et les écrous joints au SUPPORT MURAL.

SAFEBOX N° 108000



La SAFEBOX est suffisamment grande pour accueillir un grand nombre de lames usées. Sa conception est pourtant si compacte qu'elle trouve sa place dans toutes les poches. Les lames sont insérées par deux ouvertures étroites. Celles-ci servent également à casser en toute sécurité les segments de lames sécables. Videz votre SAFEBOX, par exemple dans le CONTENEUR.

FABRICANT

MARTOR KG | Lindgesfeld 28 | 42653 Solingen | Germany
T +49 212 73870-0 | nfo@martor.de | www.martor.com