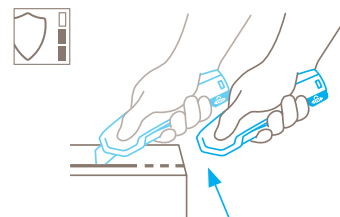


## FICHE TECHNIQUE


### SECUPRO 625 POS SET N° 625001

#### Technique de sécurité



#### Rétraction automatique de la lame – sécurité très élevée

La rétraction automatique de la lame du SECUPRO 625 te garantit une sécurité très élevée contre les blessures par coupure. Le tranchant se rétracte immédiatement dans le manche dès qu'il quitte la matière coupée. Même si tu maintiens la gâchette.



COUTEAU À GÂCHETTE AVEC RÉTRACTION AUTOMATIQUE DE LA LAME, PERMETTANT DES PROFONDEURS DE COUPE IMPORTANTES.

Référence 625001.09

#### Difficile de faire mieux en termes de performance. Même au point de vente.

Le SECUPRO 625 est le leader incontesté de notre gamme de couteaux ergonomiques à gâchette. Son ambition est claire : l'excellence. Car il réunit tout ce que souhaite l'utilisateur professionnel : un manche en aluminium. Une gâchette facile à manipuler pour faire apparaître la lame. Une profondeur de coupe particulièrement importante combinée avec une rétraction de lame automatique. Il est emballé dans un carton pour PV haut de gamme, solide et résistant aux salissures, qui attirera tous les regards dans l'espace de vente. Petit plus pratique : ce kit attrayant contient également dix lames de rechange.

#### Haptikus élmény

Le carton perforé sur le dessus et certifié FSC, est idéal pour présenter des produits sur un panneau perforé. L'évidement sur le couteau de sécurité invite à le prendre et donne une première impression de la qualité du produit.

#### Conseils précieux

Tu découvriras au verso les caractéristiques détaillées du

produit. Les illustrations montrent comment couper et comment changer la lame. Tu trouveras encore plus d'informations rapides dans le mode d'emploi à l'intérieur.

#### Robuste et durable

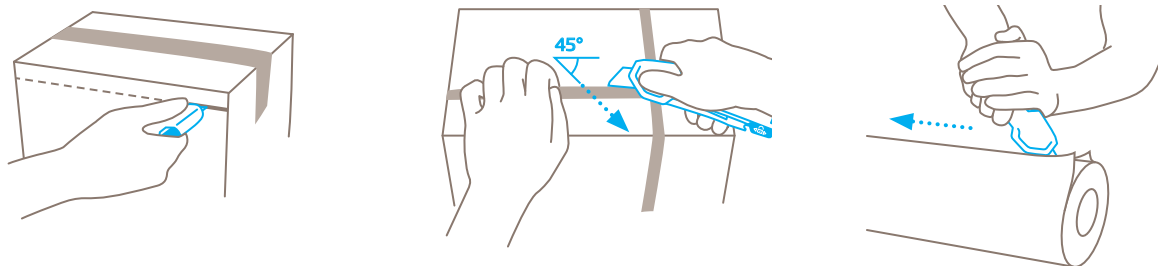
Comme pour aucun outil coupant auparavant, nous avons adapté le SECUPRO 625 à la main de l'utilisateur le plus exigeant. La longue gâchette facile à manipuler, le manche aux formes arrondies, le revêtement soft-grip sur le dessus du couteau – teste par toi-même !

#### Grande profondeur de coupe

Le grand débord de lame permet de trancher les cartons à trois cannelures, les bobines, le caoutchouc, et bien d'autres. La lame peut être changée en un tour de main – il suffit de l'extraire par l'avant du manche en ayant au préalable soulevé le bouton de changement et actionné la gâchette.














#### Avec dix lames de rechange

La LAME TRAPÉZOÏDALE N° 60099 de MARTOR est une lame de qualité supérieure en acier. Elle est extrêmement coupante et possède deux côtés tranchants utilisables consécutivement pour une durée de vie prolongée. Les pointes arrondies augmentent votre sécurité.



CARACTÉRISTIQUES DU PRODUIT

Caractéristiques techniques

 Sécurité très élevée	 Changement de lame sans outil	 Extrêmement résistant à l'abrasion	 Particulièrement ergonomique
 Verrouillage	 Lame utilisable sur 2 côtés	 Profondeur de coupe	 Lame trapézoïdale arrondie
 Soft-grip	 Pour droitiers et gauchers	 Œillet de fixation	 Pour les sollicitations extrêmes
 Marquage publicitaire possible			

Principales matières à couper


 Carton : jusqu'à 3 cannelures	 Cerclage plastique	 Démaculer des bobines	 Caoutchouc
 Cuir	 PVC	 Moquettes	 Textile
 Film étirable, thermorétractable	 Bandes de films et de papiers	 Feutre	 Adhésif
 Toile			

Lame montée



**N° 60099**  
0,63 mm, pointe arrondie, affûtage large

Lame en option



**N° 160099**  
0,63 mm, pointe arrondie, affûtage large, inoxydable



**N° 99**  
0,63 mm, affûtage large



**N° 199**  
0,63 mm, affûtage large, inoxydable

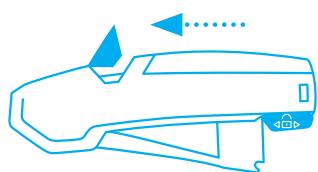


**N° 60095**  
0,63 mm, pointe arrondie, affûtage large

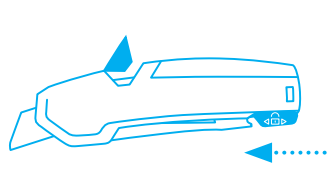


**N° 98**  
0,63 mm


CHANGEMENT DE LAME



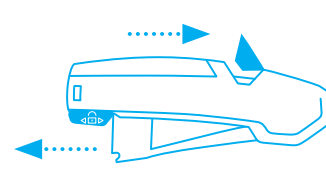
Tire le **bouton de changement de lame** vers le haut et actionne la gâchette. La lame ainsi que son support vont s'extraire du manche.



Bloque la gâchette avec le verrouillage et positionne le manche d'une telle manière que le **couvre-lame transparent** pointe vers le haut.



**Retourne ou remplace** la lame. Veille à ce que la lame repose de nouveau exactement sur les ergots du support de lame.



Tire le verrouillage vers l'arrière afin que la **gâchette puisse être libérée**. Ensuite, rabatte le bouton de changement de lame dans le manche puis coupe.

## PRESTATIONS DE SERVICE



Poster de sécurité



Vidéo de formation



Fiche technique



Conseil

## DÉTAILS DU PRODUIT ET DE L'EMBALLAGE

Référence	N° 625001.09	Unité de conditionnement	1 set par carton individuel sur carte
Dimensions en mm	154 x 22 x 59 mm	Dimensions du carton individuel	104 x 22 x 230 mm
Poids du couteau	151,0 g	Poids du carton individuel	228,0 g
Matière de base	Aluminium	Code EAN du carton individuel	4002632804878
Profondeur de coupe	21 mm	Quantité par suremballage	10 couteaux
		Dimensions du suremballage	330 x 137 x 109 mm
		Poids du suremballage	2435,0 g
		Code EAN du suremballage	4002632805196
		Code douanier	82119300

## CERTIFICAT DE SÉCURITÉ

Date de délivrance	05.03.2025
Certificat	Certificat GS N° 189957-8176-55094-2025

### Certificats et distinctions SECUPRO 625



## INDICATIONS DE SÉCURITÉ

Lis et conserve les instructions de sécurité afin de toujours pouvoir utiliser ton nouveau couteau MARTOR de façon sûre et optimale.

**1. Instructions générales d'utilisation :** utilise toujours le produit avec le plus grand soin et uniquement pour des travaux de coupe manuels. Respecte le maniement correct du couteau et vérifie l'adéquation entre l'outil et la tâche à effectuer. En protection additionnelle, nous recommandons le port de gants.

**2. Instructions particulières pour éviter les risques de blessures :** fais toujours preuve de la plus grande prudence lors de la manipulation du produit. Avant la première utilisation, familiarise-toi avec la technique de sécurité et son fonctionnement. Vérifie également que le couteau fonctionne correctement avant toute utilisation ultérieure. N'utilise que des outils de coupe impeccables avec des lames MARTOR affûtées, propres et non endommagées. Assure-toi également que le fonctionnement du couteau n'est pas altéré par le matériau à couper ou par l'accumulation de saletés ou de particules dans la zone de la lame. **Attention, la lame est tranchante et peut engendrer de graves et profondes blessures par coupure. N'empoigne jamais la lame !** Ne mets jamais l'autre main sur le passage de la lame et ne coupe jamais en direction de ton corps.

**3. Remplacement de pièces :** remplace à temps les lames émoussées ! Utilise pour cela uniquement des lames de rechange MARTOR. Les lames usagées doivent être éliminées de manière appropriée. Elles ne doivent pas se retrouver dans les corbeilles à papier, elles constitueraient ainsi un risque de blessure considérable. N'entreprends jamais de réparation toi-même. Si le couteau présente des signes d'usure, tels qu'un dysfonctionnement au niveau de la technique de sécurité, du changement de lame ou du maniement, il doit être retiré et remplacé. Les modifications ou les transformations du produit ne sont pas autorisées car elles altéreraient la sécurité du produit. ATTENTION, risque de blessure particulièrement élevé !

**4. Couteau non utilisé :** sécurise toujours la lame de manière à exclure les blessures par coupure (selon le type du produit). Conserve le couteau en lieu sûr.

**5. Instructions d'entretien :** afin de garantir une grande longévité, veille constamment à la propreté du couteau et préserve-le de la salissure et de l'humidité.

**ATTENTION : nous déclinons toute responsabilité pour d'éventuels dommages indirects. Sous réserve de modifications techniques ou d'erreurs ! Ce couteau doit être gardé hors de la portée des enfants !**

## ACCESSOIRES

### ÉTUI DE CEINTURE L

N° 9922



Où ranger ton outil de coupe lorsque tu n'en as pas besoin ? Dans l'ÉTUI DE CEINTURE L, parfait pour ranger les grands couteaux et les petits ciseaux MARTOR. Plus encore : les compartiments internes et externes peuvent être garnis au choix avec un couteau supplémentaire, un stylo ou une boîte de lames. Ainsi, à l'aide de ton ÉTUI DE CEINTURE, tu transportes tes outils de façon sûre du point A au point B – et tu les as de suite sous la main en cas de besoin.

### ÉTUI DE CEINTURE XXL

N° 9924



L'ÉTUI DE CEINTURE XXL est un véritable miracle d'espace. Avec celui-ci, tu ne transportes pas seulement tes outils de coupe MARTOR de A à B en toute sécurité. Tous les autres ustensiles de travail sont également toujours à portée de main. L'ÉTUI DE CEINTURE XXL dispose de deux grands compartiments : l'intérieur est verrouillable, l'extérieur est équipé d'une sécurité de lame. Et tu es également au top en ce qui concerne les options de port. Choisis en toute flexibilité entre la sangle, le velcro et le clip.

### TOOL RETRACTOR

N° 9960



Le TOOL RETRACTOR protège ton outil de coupe de la perte et de la chute. La pièce maîtresse est le cordon en kevlar très résistant et extensible jusqu'à 90 cm. Dès que tu lâches ton couteau, le cordon flexible le ramène vers toi. Tes mains sont libres pour d'autres activités – le couteau reste toujours à portée de main. Le mousqueton est destiné à ta boucle de ceinture, le boucle en Kevlar à l'autre extrémité à l'œillet de ton outil de coupe.

### CONTENEUR

N° 9810




Vide le contenu de ton SAFEBOX dans le CONTENEUR. Ou insères-y directement tes lames usées. Une fois le CONTENEUR plein, tourne le couvercle jusqu'à la butée. La boîte est définitivement verrouillée. te peux ainsi éliminer les lames en toute sécurité avec tes déchets résiduels.

### SUPPORT MURAL

CONTENEUR

N° 9845



N'oublie pas son SUPPORT MURAL. Pratique, emboîte-y ton CONTENEUR et rends-le ainsi accessible partout dans ton entreprise. Une fois plein, ton CONTENEUR peut être retiré pour l'élimination définitive des lames. Pour monter le CONTENEUR sur des montants circulaires, utilisez la bride de serrage avec les vis et les écrous joints au SUPPORT MURAL.

### SAFEBOX

N° 108000



La SAFEBOX est suffisamment grande pour accueillir un grand nombre de lames usées. Sa conception est pourtant si compacte qu'elle trouve sa place dans toutes les poches. Les lames sont insérées par deux ouvertures étroites. Celles-ci servent également à casser en toute sécurité les segments de lames sécables. Vide ton SAFEBOX, par exemple dans le CONTENEUR.

## FABRICANT

MARTOR KG | Lindgesfeld 28 | 42653 Solingen | Germany  
T +49 212 73870-0 | info@martor.de | www.martor.com