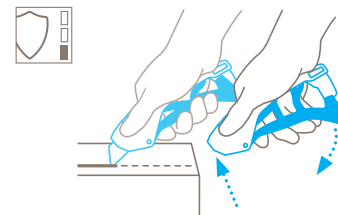


## FICHE TECHNIQUE

### SECUNORM 610 XDR N° 610002

#### Technique de sécurité



#### Rétraction semi-automatique de la lame – sécurité élevée

Le SECUNORM 610 XDR dispose d'une rétraction semi-automatique de la lame : Ce mécanisme rétracte le tranchant dans le manche dès que la gâchette n'est plus actionnée. Le risque de blessures par coupure est réduit au minimum.



#### COUPEAU DE SÉCURITÉ PARTICULIÈREMENT RÉSISTANT À L'ENCRASSEMENT AVEC RÉTRACTION SEMI-AUTOMATIQUE DE LA LAME.

Référence 610002.02

#### Il ne se cache pas. Avec lame trapézoïdale inoxydable et arrondie.

Le SECUNORM 610 XDR est le premier ouvre-sac universel qui coupe efficacement ET en toute sécurité. Il permet d'ouvrir des sacs de tous types et de toutes épaisseurs. Peu importe ce que contient le sac. Car « XDR » signifie eXtra Dirt Resistant, c'est à dire : rien ne résiste au couteau de sécurité, même pas des contenus poussiéreux, liquides et collants. Une fois la coupe terminée, la lame se rétracte dès que vous relâchez la gâchette. Ainsi, vous êtes vous aussi résistant - contre les coupures.

#### Protection contre la saleté

La construction ouverte du SECUNORM 610 XDR présente plusieurs avantages : la poussière et les autres particules ne se fixent pas, les éléments mobiles restent toujours mobiles. Résultat : la gâchette et la rétraction de la lame fonctionnent même dans les conditions les plus difficiles.

#### Facile à nettoyer

Si la saleté est particulièrement tenace, pas de problème ! Ouvrir la gâchette vers le bas pour que les composants

soient librement accessibles. Vous pouvez maintenant tout nettoyer selon vos besoins, par exemple avec de l'air comprimé, de l'eau ou de l'acétone. Pensez à retirer la lame avant !

#### Lame en acier inoxydable

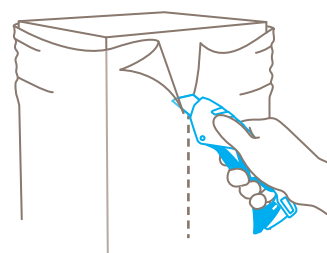
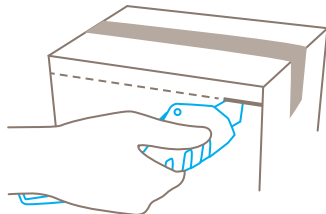
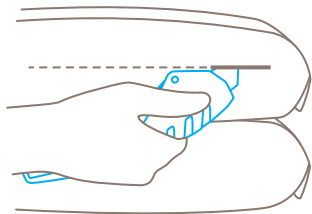
La LAME TRAPEZOÏDALE N° 160099 est recommandée pour les sacs monocouches en plastique ou en papier. Et ce n'est pas tout : même les matériaux plus solides présentant une résistance de coupe accrue peuvent être coupés rapidement et en toute sécurité. La lame est utilisable 2 fois.

#### Gâchette 3en1 pratique

L'ouvre-sac fait partie des couteaux à gâchette MARTOR particulièrement ergonomiques. Vous actionnez la gâchette facile à manipuler avec les doigts. En outre, vous pouvez la bloquer en toute sécurité ou la rabattre hors de la poignée pour changer de lame.












#### Robuste et détectable

Le SECUNORM 610 XDR ne convainc pas seulement par son ergonomie bien pensée. Les utilisateurs professionnels se réjouissent également de la robustesse de la poignée en aluminium non peint et des composants en plastique. Toutes les pièces sont en acier inoxydable et métal détectables.



CARACTÉRISTIQUES DU PRODUIT

Caractéristiques techniques

 Sécurité élevée	 Changement de lame sûr (grâce à l'aimant)	 Extrêmement résistant à l'abrasion	 Particulièrement ergonomique
 Verrouillage	 Profondeur de coupe	 Lame trapézoïdale arrondie	 Pour droitiers et gauchers
 Gravure personnalisée possible	 Pour les sollicitations extrêmes	 Métal détectable	 Identifiable au détecteur de rayons X
 Œillet de fixation			

Principales matières à couper

 Sacs	 Carton : jusqu'à 3 cannelures	 Film étirable, thermorétractable	 Cerclage plastique
 Mousse synthétique, polystyrène	 Feutre	 Toile	 Adhésif
 Textile	 Bandes de films et de papiers	 Film caché	 Film laminé
 Fils, ficelles			

Lame montée



**N° 160099**  
0,63 mm, pointe arrondie, affûtage large, inoxydable

Lame en option



**N° 60099**  
0,63 mm, pointe arrondie, affûtage large



**N° 160060**  
0,63 mm, pointe arrondie, inoxydable

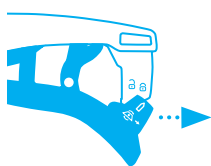


**N° 60095**  
0,63 mm, pointe arrondie, affûtage large



**N° 98**  
0,63 mm

CHANGEMENT DE LAME



Tirer la sécurité **complètement** vers l'extérieur ...



...et faire pivoter la gâchette **complètement** hors de la poignée.



Dégager le ressort de la rainure en exerçant une **légère pression** et le pousser de côté. Changer la lame et la replacer avec **précision** sur les ergots.

## PRESTATIONS DE SERVICE



Poster de sécurité



Vidéo de formation



Fiche technique



Conseil

## DÉTAILS DU PRODUIT ET DE L'EMBALLAGE

Référence	N° 610002.02	Unité de conditionnement	1 en carton individuel
Dimensions en mm	158 x 27 x 76 mm	Dimensions du carton individuel	159 x 27,5 x 77,5 mm
Poids du couteau	138,0 g	Poids du carton individuel	160,0 g
Matière de base	Aluminium	Code EAN du carton individuel	4002632804236
Profondeur de coupe	18 mm	Quantité par suremballage	5 couteaux
		Dimensions du suremballage	142,5 x 80,5 x 163,0 mm
		Poids du suremballage	860,0 g
		Code EAN du suremballage	4002632854231
		Code douanier	82119300

## CERTIFICAT DE SÉCURITÉ

Date de délivrance	06.12.2023
Certificat	Certificat GS N°. 187356-7897-55094-2023

### Certificats et distinctions



## INDICATIONS DE SÉCURITÉ

Veillez lire et conserver les instructions de sécurité afin de toujours pouvoir utiliser votre nouveau couteau MARTOR de façon sûre et optimale.

**1. Instructions générales d'utilisation :** utilisez toujours le produit avec le plus grand soin et uniquement pour des travaux de coupe manuels. Respectez le maniement correct du couteau et vérifiez l'adéquation entre l'outil et la tâche à effectuer. En protection additionnelle, nous recommandons le port de gants.

**2. Instructions particulières pour éviter les risques de blessures :** Faites toujours preuve de la plus grande prudence lors de la manipulation du produit. Avant la première utilisation, familiarisez-vous avec la technique de sécurité et son fonctionnement. Vérifiez également que le couteau fonctionne correctement avant toute utilisation ultérieure. N'utilisez que des outils de coupe impeccables avec des lames MARTOR affûtées, propres et non endommagées. Assurez-vous également que le fonctionnement du couteau n'est pas altéré par le matériau à couper ou par l'accumulation de saletés ou de particules dans la zone de la lame. **Attention, la lame est tranchante et peut engendrer de graves et profondes blessures par coupure. N'empoignez de ce fait jamais la lame !** Ne jamais mettre l'autre main sur le passage de la lame et ne jamais couper en direction du corps.

**3. Remplacement de pièces :** remplacez à temps les lames émoussées ! Utilisez pour cela uniquement des lames de rechange MARTOR. Les lames usagées doivent être éliminées de manière appropriée. Elles ne doivent pas se retrouver dans les corbeilles à papier, elles constitueraient ainsi un risque de blessure considérable. N'entreprenez jamais de réparation vous-même. Si le couteau présente des signes d'usure, tel qu'un dysfonctionnement au niveau de la technique de sécurité, du changement de lame ou du maniement, il doit être retiré et remplacé. Les modifications ou les transformations du produit ne sont pas autorisées car elles altéreraient la sécurité du produit. ATTENTION, risque de blessure particulièrement élevé !

**4. Couteau non utilisé :** sécurisez toujours la lame de manière à exclure les blessures par coupure (selon le type du produit). Conservez le couteau en lieu sûr.

**5. Instructions d'entretien :** afin de garantir une grande longévité, veillez constamment à la propreté du couteau et préservez-le de la saleté et de l'humidité.

**ATTENTION : nous déclinons toute responsabilité pour d'éventuels dommages indirects. Sous réserve de modifications techniques ou d'erreurs ! Ce couteau doit être gardé hors de la portée des enfants !**

## ACCESSOIRES

### ÉTUI DE CEINTURE L

N° 9922



Où ranger votre outil de coupe lorsque vous n'en avez pas besoin ? Dans l'ÉTUI DE CEINTURE L, parfait pour ranger les grands couteaux et les petits ciseaux MARTOR. Plus encore : les compartiments internes et externes peuvent être garnis au choix avec un couteau supplémentaire, un stylo ou une boîte de lames. Ainsi, à l'aide de votre ÉTUI DE CEINTURE, vous transportez vos outils de façon sûre du point A au point B – et les avez de suite sous la main en cas de besoin.

### ÉTUI DE CEINTURE XXL

N° 9924



Le ÉTUI DE CEINTURE XXL est un véritable miracle d'espace. Avec celui-ci, vous ne transportez pas seulement vos outils de coupe MARTOR de A à B en toute sécurité. Tous les autres ustensiles de travail sont également toujours à portée de main. Le ÉTUI DE CEINTURE XXL dispose de deux grands compartiments : l'intérieur est verrouillable, l'extérieur est équipé d'une sécurité de lame. Et vous êtes également au top en ce qui concerne les options de port. Choisissez en toute flexibilité entre la sangle, le velcro et le clip.

### TOOL RETRACTOR

N° 9960



Le TOOL RETRACTOR protège votre outil de coupe de la perte et de la chute. La pièce maîtresse est le cordon en kevlar très résistant et extensible jusqu'à 90 cm. Dès que vous lâchez votre couteau, le cordon flexible le ramène vers vous. Vos mains sont libres pour d'autres activités – le couteau reste toujours à portée de main. Le mousqueton est destiné à votre boucle de ceinture, le câble en acier à l'autre extrémité à l'œillet de votre outil de coupe.

### CONTENEUR


N° 9810



Videz le contenu de votre SAFEBOX dans le CONTENEUR. Ou insérez-y directement vos lames usées. Une fois le CONTENEUR plein, tournez le couvercle jusqu'à la butée. La boîte est définitivement verrouillée. Vous pouvez ainsi éliminer les lames en toute sécurité avec vos déchets résiduels.

### SUPPORT MURAL CONTENEUR

N° 9845



N'oubliez pas son SUPPORT MURAL. Pratique, emboîtez-y votre CONTENEUR et rendez-le ainsi accessible partout dans votre entreprise. Une fois plein, votre CONTENEUR peut être retiré pour l'élimination définitive des lames. Pour monter le CONTENEUR sur des montants circulaires, utilisez la bride de serrage avec les vis et les écrous joints au SUPPORT MURAL.

### SAFEBOX

N° 108000



La SAFEBOX est suffisamment grande pour accueillir un grand nombre de lames usées. Sa conception est pourtant si compacte qu'elle trouve sa place dans toutes les poches. Les lames sont insérées par deux ouvertures étroites. Celles-ci servent également à casser en toute sécurité les segments de lames sécables. Videz votre SAFEBOX, par exemple dans le CONTENEUR.

### KIT DE CARTES SOUS SACHET

N° 9910



Vous disposez pour chaque MDP-KIT de 5 CARTES SOUS SACHET, chacune contenant une bille en plastique identifiable par les détecteurs de métaux dont le diamètre varie de 2,5 mm à 8 mm.

## FABRICANT

MARTOR KG | Lindgesfeld 28 | 42653 Solingen | Germany  
T +49 212 73870-0 | info@martor.de | www.martor.com